

Hospital Municipal Hugo Miranda

Relatório Mensal Indicadores de Desempenho Produção Assistencial

Competência:
Novembro/2025



Hospital Municipal
Hugo Miranda



Sumário

1	Apresentação	4
2	Produção Assistencial	5
2.1	Produção Assistencial Hospitalar	5
2.2	Produção Assistencial Hospitalar– Pronto Socorro	8
2.3	Produção Assistencial SADT.	12
3	Indicadores de Desempenho	19
3.1	Indicador 01: Percentual de (BAE) dentro do padrão de conformidade.....	24
3.2	Indicador 02: Treinamento hora-homem	24
3.3	Indicador 03: Preenchimento adequado de fichas SINAN em todos os casos previstos.....	25
3.4	Indicador 04: Tempo de permanência na emergência	26
3.5	Indicador 05: Taxa de mortalidade ≤ 24 h nas Salas Amarela e Vermelha	26
3.6	Indicador 06: Taxa de Mortalidade > 24 h nas Salas Amarela e Vermelha	27
3.7	Indicador 07: Percentagem de tomografias realizadas em pacientes com AVC	28
3.8	Indicador 08: Percentual de trombólies no tratamento do IAM com supra de ST.....	28
3.9	Indicador 10: Taxa de satisfação de usuários	29
3.10	Indicador 01: Percentual de Prontuários dentro do padrão de conformidades, analisados pela Comissão de Revisão de Prontuário.....	32
3.11	Indicador 02: Treinamento hora homem	33
3.12	Indicador 03: Taxa de rejeição de AIH.....	33
3.13	Indicador 04: Taxa de profissionais cadastrados no CNES.....	33
3.14	Indicador 05: Percentual de óbitos institucionais analisados pela Comissão de Óbitos.....	34
3.15	Indicador 06: Tempo Médio de permanência na Pediatria	36
3.16	Indicador 07: Tempo Médio de permanência na Clínica Médica.....	37
3.17	Indicador 08: Tempo Médio de permanência na Clínica Cirúrgica.....	38
3.18	Indicador 09: Tempo Médio de permanência na Obstetrícia.....	38
3.19	Indicador 10: Taxa de Mortalidade Hospitalar	39
4	Considerações Finais:	39
5	Recursos Financeiros.....	40
5.1	Demonstrativo Detalhado de Receitas e Despesas.....	40
5.2	Extratos Bancários.....	65
5.3	Certidões.....	78

6	Relatório Administrativo.....	86
6.1	Aquisição de Bens Duráveis.....	86
6.2	Gestão de Pessoas.....	87
6.3	Resumo Folha de pagamento.....	88
6.4	Comprovantes de Abonos de Faltas.....	301
6.5	Serviços de Terceiros Contratados.....	343



1 Apresentação

Este relatório tem como finalidade apresentar, de forma detalhada, as atividades assistenciais de saúde desenvolvidas pelo Hospital Municipal Hugo Miranda durante o mês de novembro de 2025, conforme estipulado no Contrato de Gestão firmado entre a Secretaria Municipal de Saúde de Paraty (SMS) e a Organização Social Viva Rio (OS Viva Rio). Este documento está estruturado de acordo com as diretrizes estabelecidas no contrato de gestão nº 060/2021, que monitora e avalia o desempenho da Organização Social no cumprimento das metas pactuadas.

Os indicadores de desempenho apresentados neste relatório são ferramentas essenciais para avaliar a qualidade dos serviços prestados, conforme os parâmetros definidos no contrato de gestão. A avaliação do desempenho da OS Viva Rio na administração do Hospital são conduzidos pela Comissão Técnica de Acompanhamento e Avaliação, utilizando fontes oficiais como o sistema de prontuário eletrônico Ti-Med e atas das comissões internas.

O objetivo da gestão é assegurar o acesso da população ao Hospital com excelência, oferecendo atendimento às urgências e emergências clínicas médicas, cirurgia, ortopedia, pediatria e obstétricas/ginecológicas, além de serviços regulados e de referência. A assistência hospitalar abrange todo o percurso do paciente, desde a admissão até a alta, incluindo diagnósticos e tratamentos necessários.

A OS Viva Rio gerencia o Hospital Hugo Miranda desde novembro de 2015, o que permitiu a construção de uma base de dados sólida para análise e aprimoramento contínuo dos serviços oferecidos. Essa experiência proporciona uma série histórica consistente sobre indicadores e produção hospitalar.

O Hospital Municipal Hugo Miranda, sob gestão do Viva Rio, recebeu em janeiro de 2025 a Acreditação Nível 1 da Organização Nacional de Acreditação (ONA), um reconhecimento pela excelência em qualidade e segurança no atendimento prestado na unidade. Essa certificação foi alcançada graças à implementação do Núcleo de Qualidade Hospitalar e de iniciativas como o Protocolo de Segurança do Paciente, além do comprometimento das equipes e das melhorias estruturais realizadas. Essa certificação reflete o compromisso do Viva Rio com a gestão hospitalar, por meio da educação continuada de seus colaboradores e da constante qualificação das unidades e serviços, garantindo sempre o melhor atendimento à população.

Em setembro, o Hospital Municipal Hugo Miranda deu início a uma importante ação voltada à ampliação do acesso e à redução das filas cirúrgicas: o mutirão de cirurgias de hérnia e vesícula. A iniciativa prevê a realização de aproximadamente 300 cirurgias em um período de três meses,

garantindo maior agilidade e cuidado à população, além de contribuir para a redução da demanda reprimida e para o fortalecimento do fluxo assistencial do hospital.

Em síntese, este relatório não apenas documenta as atividades e resultados alcançados no mês de novembro de 2025, mas também reforça o compromisso contínuo da OS Viva Rio com a melhoria dos processos de trabalho, a qualidade dos atendimentos e a eficiência na gestão dos recursos públicos, sempre visando a excelência no atendimento à saúde da população de Paraty.

2 Produção Assistencial

Abaixo as tabelas 1, 2 e 3 demonstram o volume da produção realizada e contratada para o mês de novembro de 2025, conforme as variáveis de produção de acompanhamento estabelecidas no contrato de gestão e separadas em 03 grupos: produção assistencial hospitalar, produção hospitalar do pronto socorro e produção assistencial SADT.

2.1 Produção Assistencial Hospitalar

SAÍDAS CLÍNICAS E SAÍDAS CIRÚRGICAS (e SAÍDAS OBSTÉTRICAS)

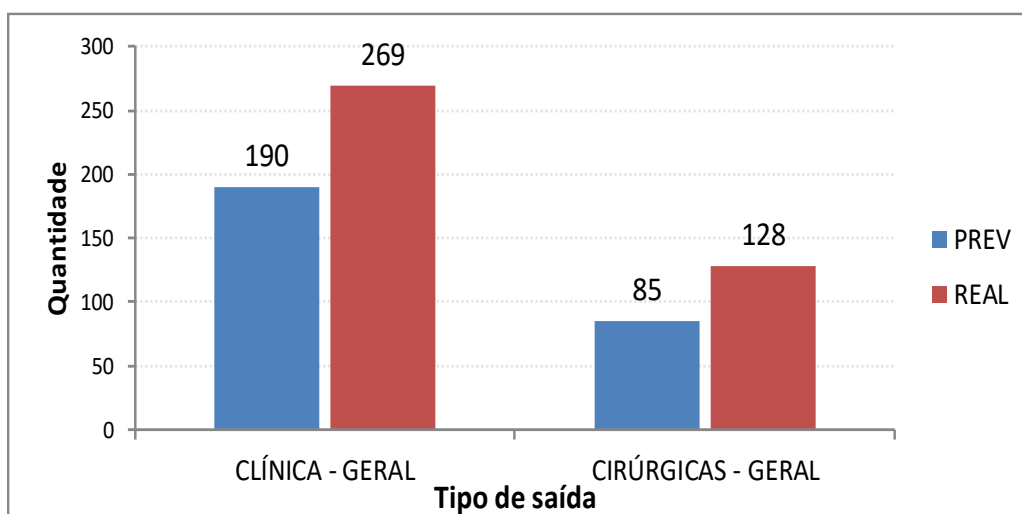
Tabela 1: Produção Assistencial Hospitalar, novembro/2025.

ATIVIDADES HOSPITALARES	nov-25			PERCENTUAL DE IMPLANTAÇÃO
	PREV.	REAL.	%	
SAÍDAS CLÍNICAS	190	269	142%	100%
SAÍDAS CIRÚRGICAS	85	128	151%	
SAÍDAS OBSTÉTRICAS	42	35	83%	

Fonte:sistema Ti-Med.

No mês de novembro, foram contabilizadas 397 saídas totais, das quais 269 clínicas e 128 cirúrgicas, incluindo 35 obstétricas. Esse volume superou as metas contratuais tanto para saídas clínicas quanto para cirúrgicas, refletindo a capacidade assistencial acima da contratada. Ao analisar a origem das saídas clínicas, 68% (182) ocorreram no Pronto Atendimento (PA) e 32% (87) no hospital, padrão compatível com unidades que atendem alta demanda de condições agudas resolutivas no PA. Vale destacar que para as saídas cirúrgicas e clínicas são considerados os leitos hospitalares e os leitos de observação do PA (pronto atendimento) para a produção e indicadores.

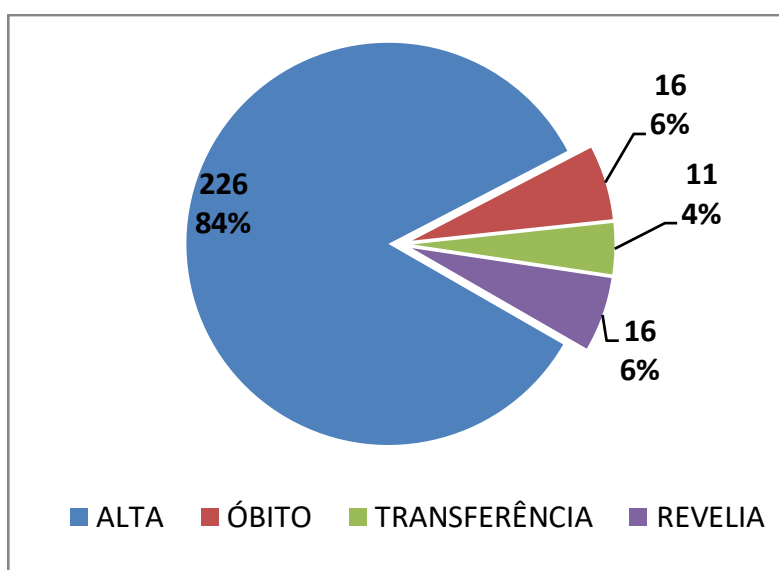
Gráfico 1–Total de Saídas: Previsto x Realizado



Fonte:sistema Ti-Med.

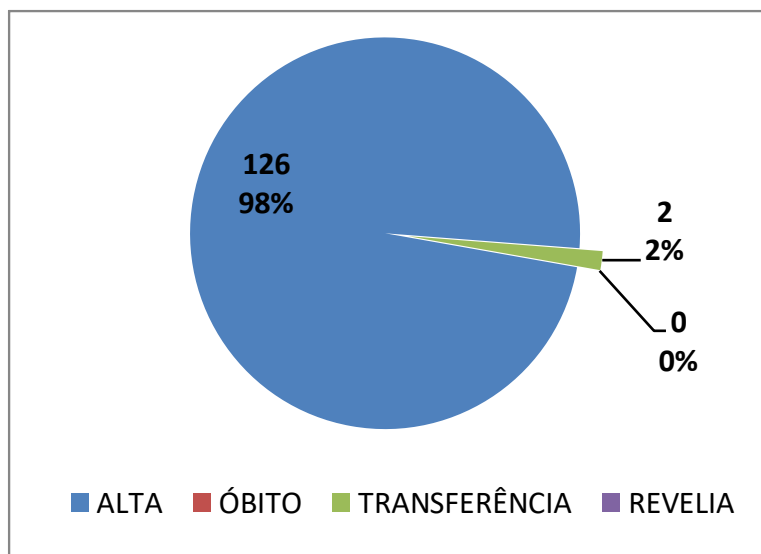
O gráfico 01 apresenta o total de saídas clínicas e cirúrgicas, comparando o total realizado com o total previsto em contrato. O gráfico 02 apresenta a evolução mensal das saídas clínicas e o gráfico 03 apresenta os percentuais em relação aos tipos de saídas cirúrgicas. Ao analisar as saídas clínicas (269 no total), verificamos que 182 saídas foram do Pronto Atendimento (PA) e 87 do hospital. Essa diferença entre o número de saídas do PA e do hospital é comum, dado que o PA costuma receber uma maior demanda por condições agudas e de resolução mais rápida, enquanto o hospital lida com internações e tratamentos que exigem cuidados mais intensivos e prolongados.

Gráfico 2–Tipos de Saídas Clínicas



Fonte:sistema Ti-Med.

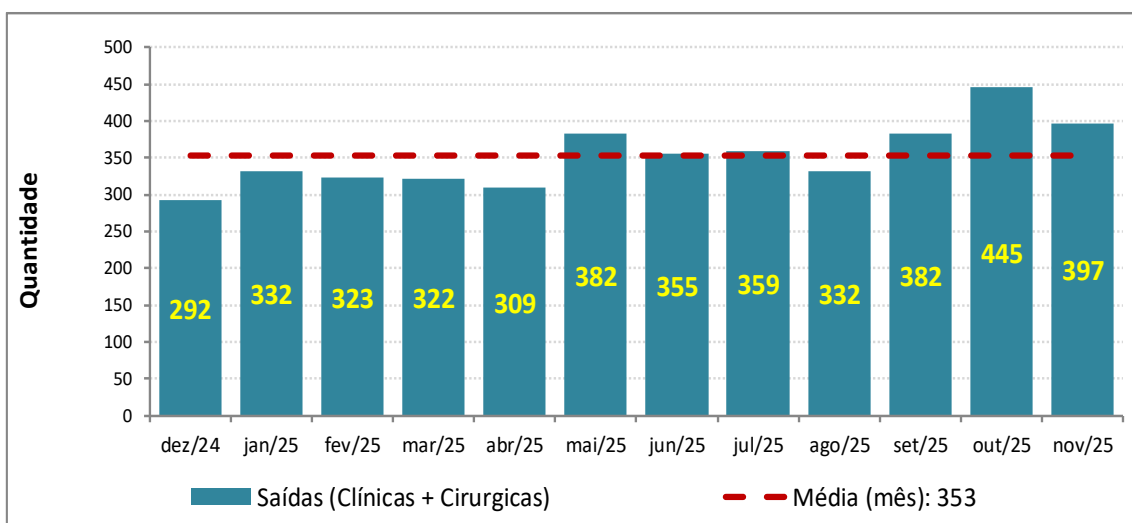
Gráfico 3–Tipos de Saídas Cirúrgicas



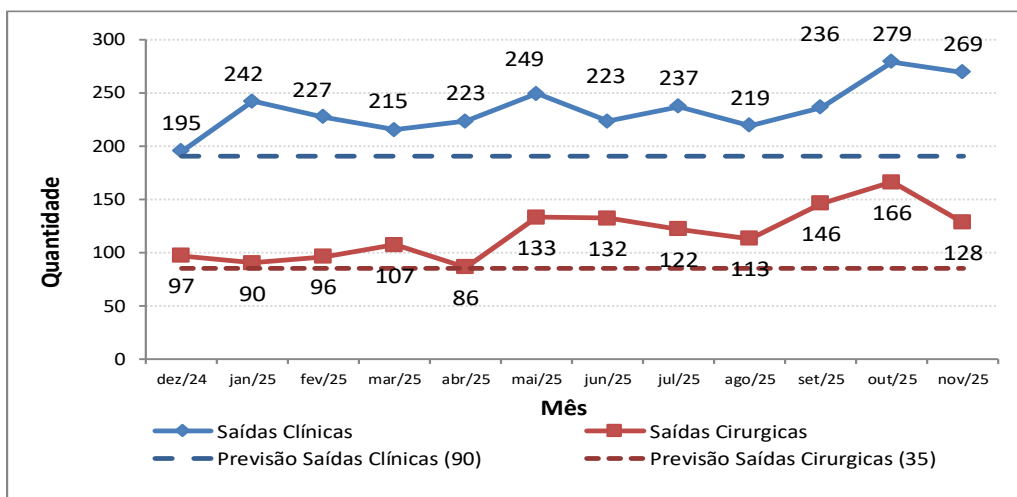
Fonte: sistema Ti-Med.

Na análise das saídas cirúrgicas, foram registradas 128 saídas, das quais 126 ocorreram por alta e 2 por transferência, incluindo 35 saídas relacionadas a partos obstétricos. Observou-se que muitos pacientes não permanecem nas enfermarias correspondentes às suas especialidades, o que compromete a precisão estatística do setor. As saídas obstétricas ficaram abaixo do esperado devido à baixa demanda de pacientes admitidos no período. Como medida, a unidade continuará monitorando o fluxo de entrada e alinhando-se com a equipe assistencial para reforçar o acolhimento e a correta identificação e registro das saídas sempre que houver demanda real.

Gráfico 4–Média das Saídas (Clínicas + Cirúrgicas).



Fonte: sistema Ti-Med.



Fonte: sistema Ti-Med.

O gráfico 04 apresenta a evolução do número total de saídas ao longo dos últimos doze meses, revelando uma média mensal de 353 saídas. Vale destacar que as saídas cirúrgicas e clínicas têm se mantido consistentemente acima do previsto em contrato desde o início da gestão da OS Viva Rio. Importante destacar que, para a produção, são considerados tanto os leitos hospitalares quanto os leitos de observação do Pronto Atendimento (PA), o que contribui para esse aumento no número total de saídas. Essa diferença reflete a capacidade da unidade em atender a uma demanda superior ao contratual, reforçando o comprometimento em ampliar o acesso aos serviços de saúde.

2.2 Produção Assistencial Hospitalar– Pronto Socorro

Tabela 2: Produção Assistencial Hospitalar– Pronto Socorro e ambulatoriais, novembro/2025.

ATIVIDADES HOSPITALARES	nov-25			PERCENTUAL DE IMPLANTAÇÃO
	PREV.	REAL.	%	
ATENDIMENTOS PS	7.800	7.617	98%	100%
CONSULTAS AMBULATORIAIS	140	418	299%	

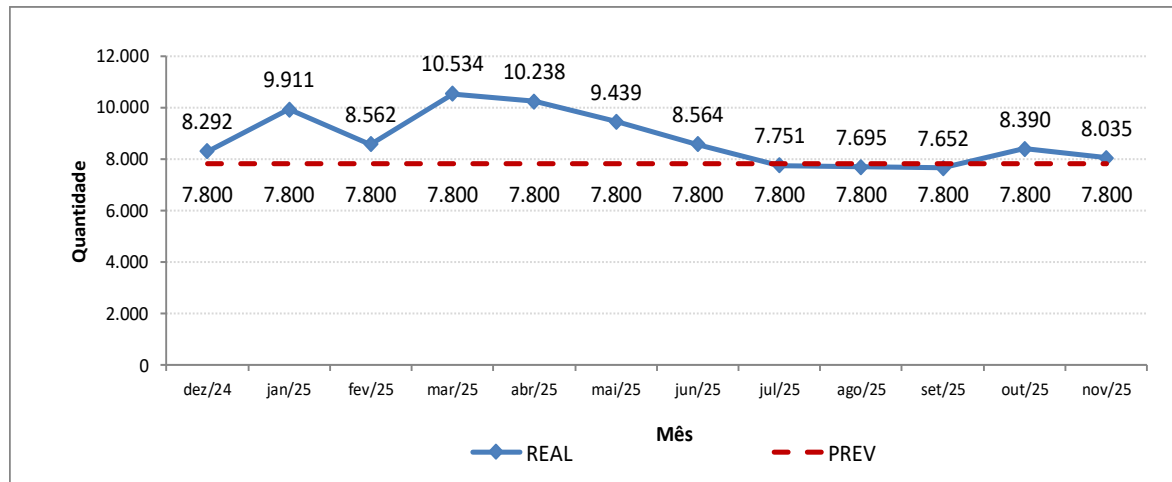
Fonte: sistema Ti-Med.

As atividades pré-hospitalares descritas no contrato de gestão compreendem os atendimentos médicos de urgência e emergência e consultas ambulatoriais agendadas. Os atendimentos da urgência e emergência e do ambulatório foram contabilizados e os dados coletados pelo sistema de prontuário eletrônico Ti-Med.

Em novembro, foram registrados 8.035 atendimentos médicos, sendo 7.617 de urgência/emergência e 418 ambulatoriais. O que equivale a uma média de 260 atendimentos/dia no

mês em análise. O total superou a meta contratual para ambos os grupos, com destaque para o ambulatório, que atingiu 299% da meta (140 previstos).

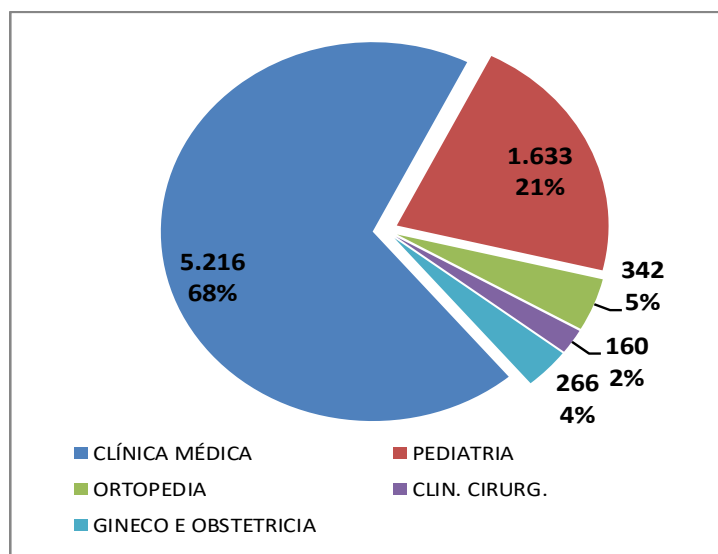
Gráfico 5–Evolução Mensal de Atendimentos (Previsto x Realizado)



Fonte:sistema Ti-Med.

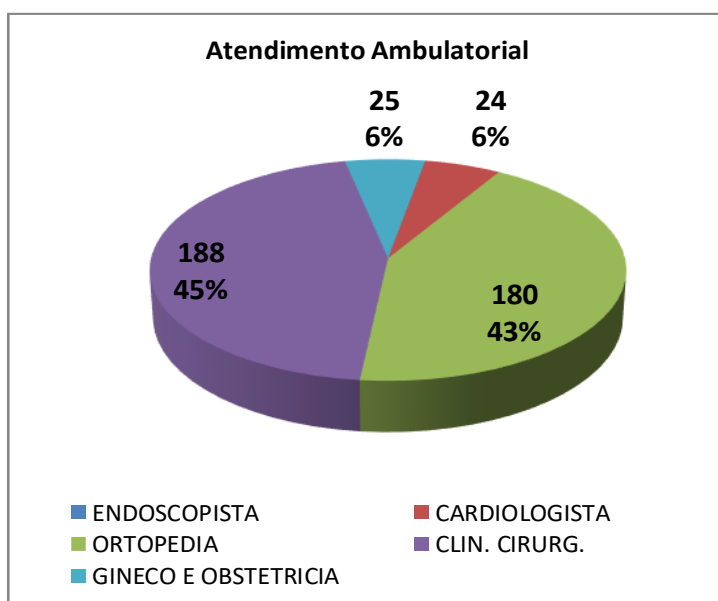
Acima o gráfico 5 apresenta a evolução mensal do número de atendimentos comparando com a produção prevista, dos últimos 12 meses. O total de atendimentos contabilizados correspondem aos atendimentos de urgência e emergência somados aos atendimentos do ambulatório. As especialidades que compõem esses atendimentos são: clínica médica, clínica cirúrgica, pediatria, ortopedia e ginecologia/obstetrícia. O gráfico 6 apresenta o total de atendimentos de urgência e emergência e os percentuais por especialidades; e o gráfico 7 apresenta os atendimentos do ambulatório por especialidade.

Gráfico 6–Atendimentos de urgência e emergência por especialidades



Fonte:sistema Ti-Med.

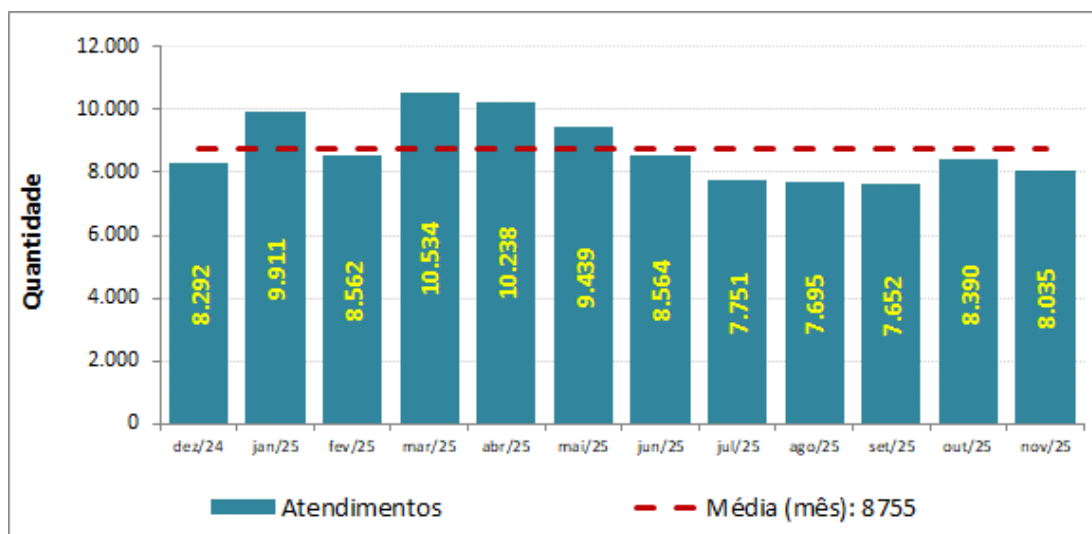
Gráfico 7 – Atendimentos ambulatorial por especialidades



Fonte:sistema Ti-Med.

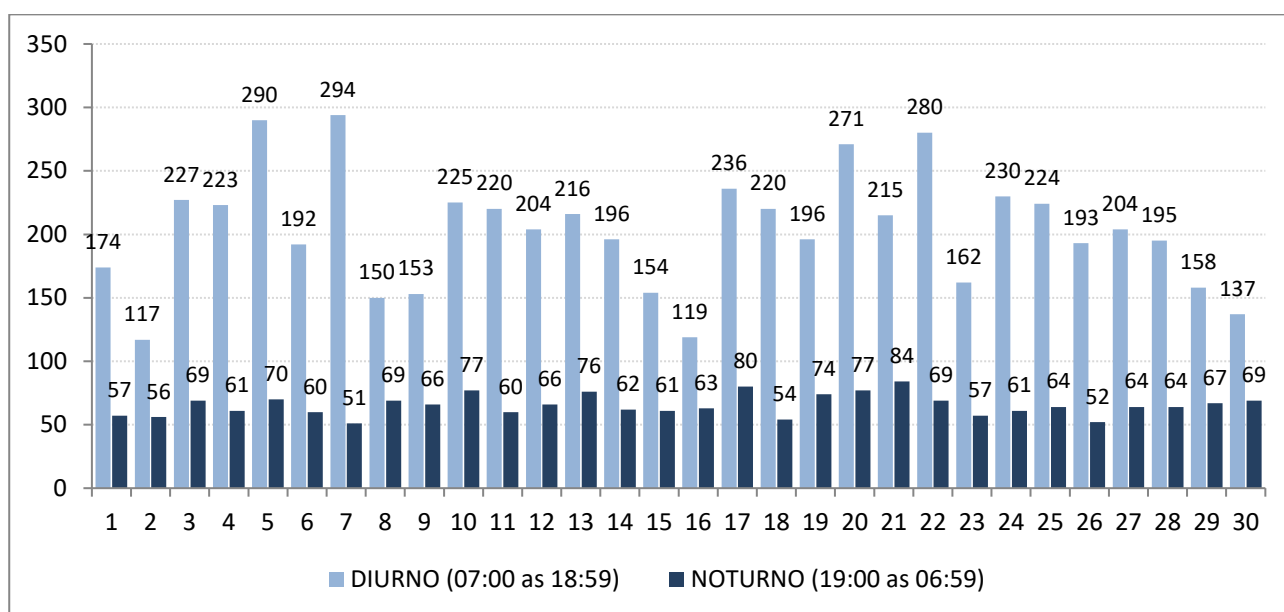
Em acompanhamento da evolução mensal foi possível mensurar a média dos últimos doze meses de informações. O total de atendimentos do período foi de 105.063/ano, tendo uma média mensal 8.755 atendimentos. Em análise, podemos observar que o mês de março/25 foi o que se destacou no período por apresentar o maior número de atendimentos (10.534) e setembro/25 o que apresentou a menor número de atendimentos (7.652).

Gráfico 8 – Número de atendimentos de urgência e emergência e ambulatório em relação à média mensal - últimos 12 meses.



Fonte:sistema Ti-Med.

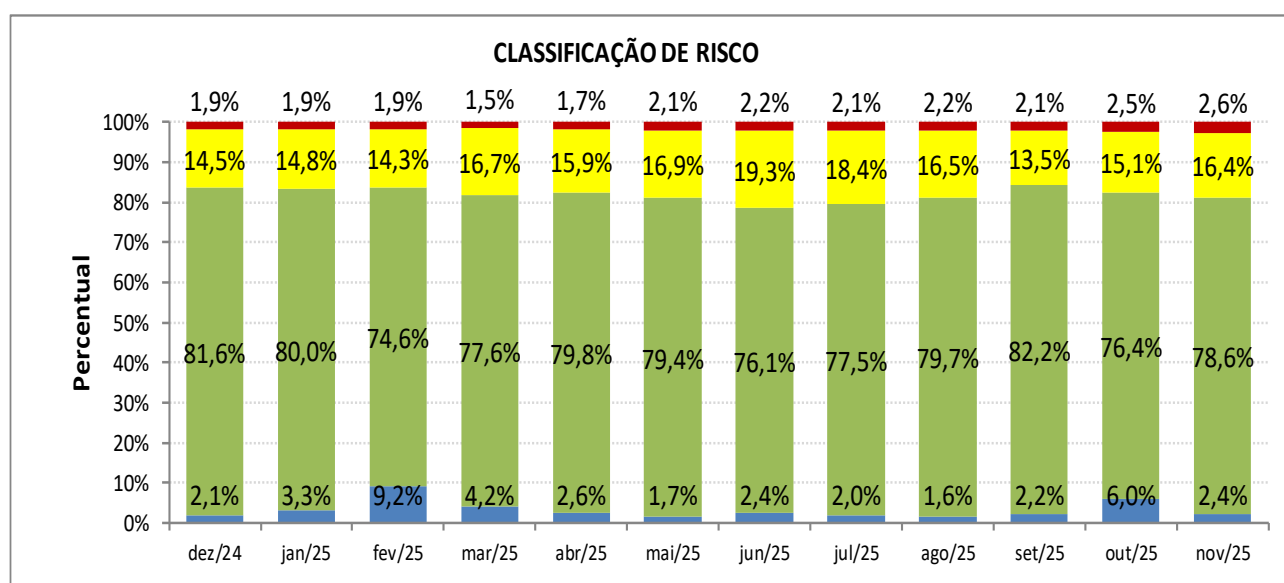
Gráfico 9 – Quantidade de atendimento de urgência e emergência por dia e por turno.



Fonte: sistema Ti-Med.

Analisando o gráfico 9, foi possível observar que o período diurno, que corresponde ao primeiro turno das 07h às 19h, mantém-se como o período de maior demanda na unidade. Nesse período, o atendimento de urgência e emergência foi de 6.075 (76%) atendimentos, enquanto no período noturno foram registrados 1.960 (24%) atendimentos. Esse perfil mostra que o primeiro turno concentra o maior % dos atendimentos, reforçando a importância de dimensionar equipes e recursos para o período diurno.

Gráfico 10 – Atendimentos por tipos classificação de risco (%) PA do HMMH.



Fonte: sistema Ti-Med.

A classificação de risco garante a segurança e a qualidade do atendimento ao paciente, determinando a prioridade clínica do paciente, garantindo que o atendimento médico considere a prioridade e gravidades dos casos, e não a ordem de chegada dos pacientes. Com relação aos atendimentos na unidade, pelo sistema foi possível contabilizar a quantidade de pacientes classificados por tipo de classificação de risco.

No mês de novembro, foram registrados no sistema como classificados 7.045 pacientes, sendo 169 (2%) azuis, 5.540 (79%) verdes, 1.155 (16%) amarelos e 181 (3%) vermelhos/laranjas (conforme gráfico 10).

2.3 Produção Assistencial SADT.

Tabela 3: Produção Assistencial SADT, novembro/2025.

ATIVIDADES HOSPITALARES	nov-25			PERCENTUAL DE IMPLANTAÇÃO
	PREV.	REAL.	%	
RAIOS-X	2.200	3.496	159%	100%
US E CARDIOTOCOGRAFIA	260	125	48%	
ANÁLISES CLÍNICAS	13.000	10.343	80%	
PEQUENAS CIRURGIAS	25	5	20%	
ENDOSCOPIA	28	38	136%	

Fonte: Relatório de ultrassonografia e Relatório de exames sistema Ti-Med.

Em novembro, à produção assistencial SADT (Serviço Auxiliar de Diagnóstico e Terapia) realizou 14.002 exames contratados, com desempenho variável por modalidade. Sendo 3.496 exames de raios-x, (159% da meta) com manutenção de alta produtividade, demonstrando bom aproveitamento da capacidade instalada. A fonte utilizada para coleta dos dados foi o relatório do sistema.

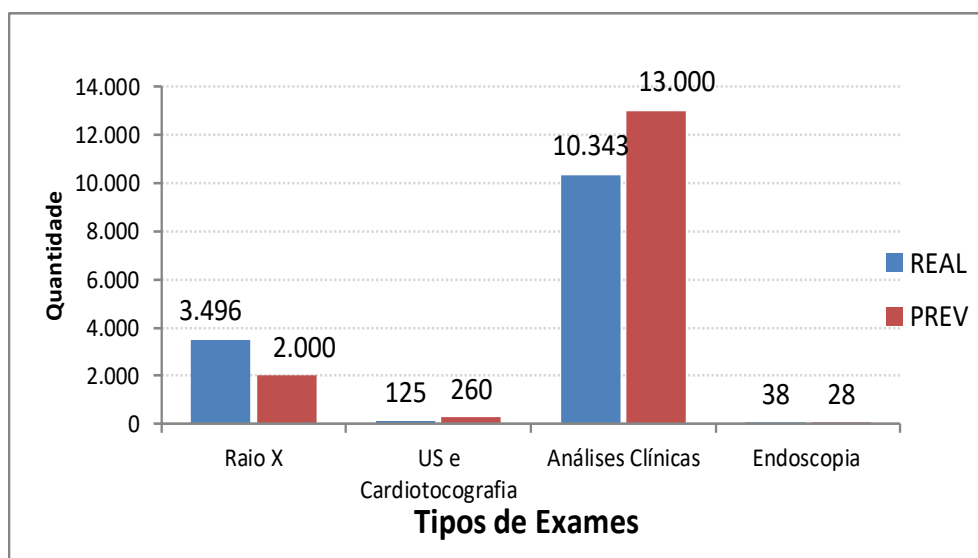
Em análise aos exames de ultrassonografia e cardiotocografia, foram realizados 125 exames, representando 48% da meta e um desempenho abaixo do contratado. Historicamente, entre 2016 e 2024, a média mensal foi de 100 exames, também inferior à meta de 260/mês. A análise conjunta dos indicadores limita a identificação da causa raiz, pois possuem séries históricas e fluxos distintos: ultrassonografia com número fixo de consultas e cardiotocografia dependente da demanda. A redução observada está associada, principalmente, a falhas recorrentes no lançamento dos dados por parte dos

profissionais de enfermagem. Para corrigir o problema, a gerência de enfermagem, em conjunto com a Direção Administrativa, tratará diretamente do tema com as equipes envolvidas, reforçando o fluxo correto de registro e monitorando a evolução dos lançamentos para evitar novas inconsistências e garantir a fidedignidade da informação.

Em relação aos exames laboratoriais, foram realizados 10.343 exames, representando 80% da meta prevista. Apesar de estar bem acima da média histórica de 7.872 exames/mês dos últimos nove anos (2106 a 2024), o volume foi inferior ao contratado, resultado já previsto após a identificação, em 2024, de solicitações laboratoriais acima do necessário. O plano de ação consiste em verificar a possibilidade de revisão da meta prevista, uma vez que o parâmetro atual não reflete o limite real pactuado, além de manter a sensibilização das equipes para racionalizar o uso dos exames sem comprometer a segurança do paciente.

A endoscopia, corresponde ao somatório dos exames de EDA (endoscopia digestiva alta) e colonoscopia, totalizou 38 procedimentos realizados no período, atingindo 136% da meta estabelecida. Vale destacar que, apesar das dificuldades anteriores na captação de profissionais da especialidade para o município, na competência de maio houve o retorno dos atendimentos e recuperação após contratação de novo especialista, com a entrada de um novo profissional na unidade.

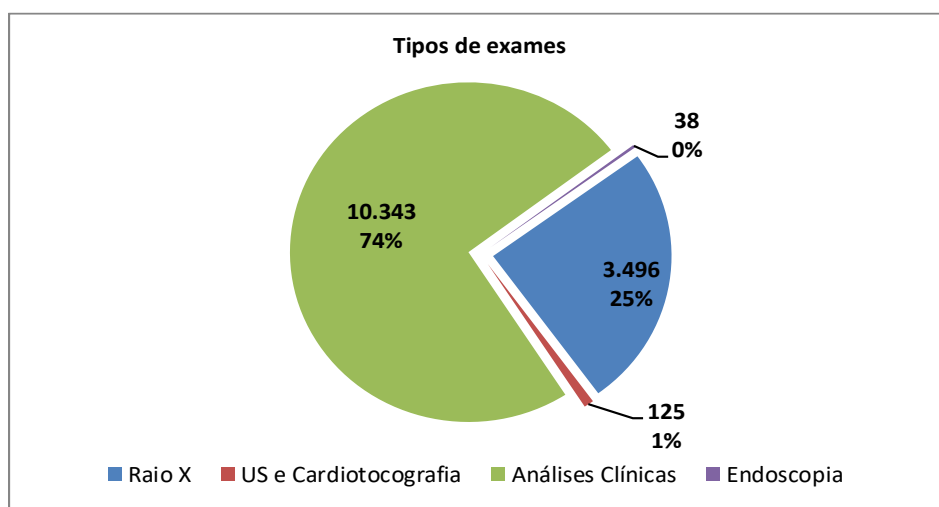
Gráfico 11 – Total de Exames Realizados x Previstos.



Fonte:/Relatório/sistema TiMed.

O gráfico 11 apresenta o total de exames realizados e o gráfico 12 apresenta a distribuição percentual por tipo de exame. O gráfico 13 apresenta a evolução mensal X média anual, separadamente, dos exames laboratoriais, de raios X e ultrassonografia/cardiotocografia.

Gráfico 12- Distribuição por tipo de exame (%)

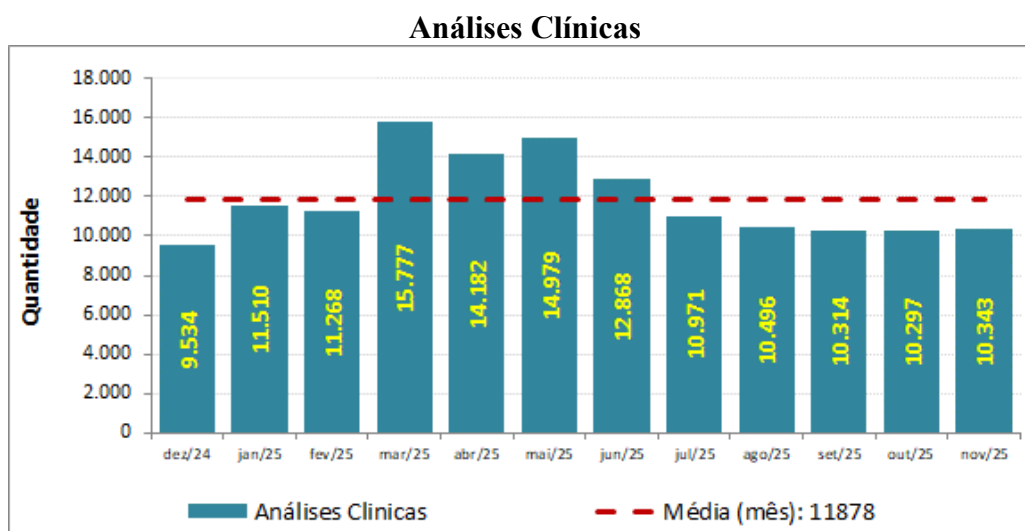


Fonte: Fonte: sistema TiMed.

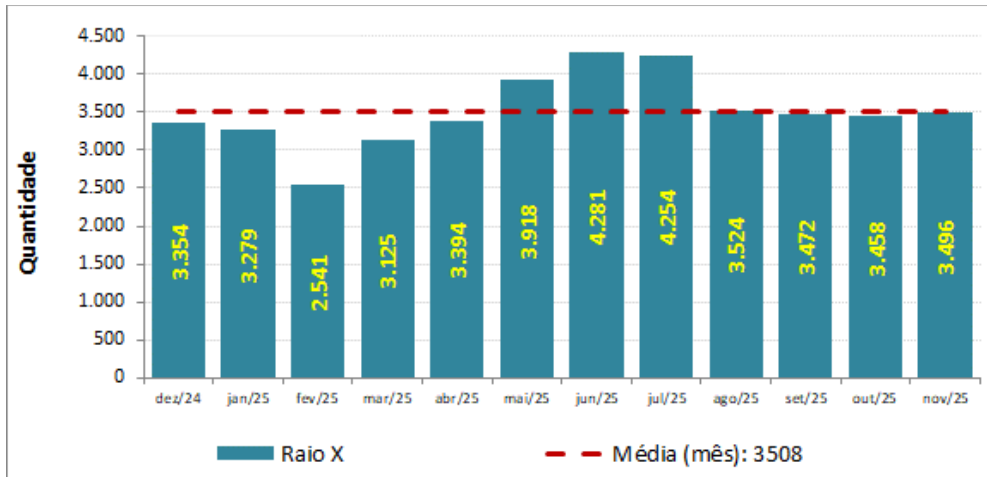
Em relação às pequenas cirurgias, foram realizados 5 procedimentos no mês, o que corresponde a 20% da meta prevista. O resultado abaixo do previsto ocorreu devido às férias e ao afastamento por questões de saúde da profissional responsável. Como ação, será avaliada a possibilidade de outro profissional assumir o serviço durante futuras ausências, evitando interrupções e garantindo a continuidade dos atendimentos.

Além dos exames contratados para a produção assistencial do SADT, também contabilizamos exames não contratados. Nesta competência, foram realizados 663 exames não contratados, sendo: 338 eletrocardiogramas (ECG), 321 tomografias, 4 cateterismos cardíacos (CAT) externos e 0 ecocardiogramas.

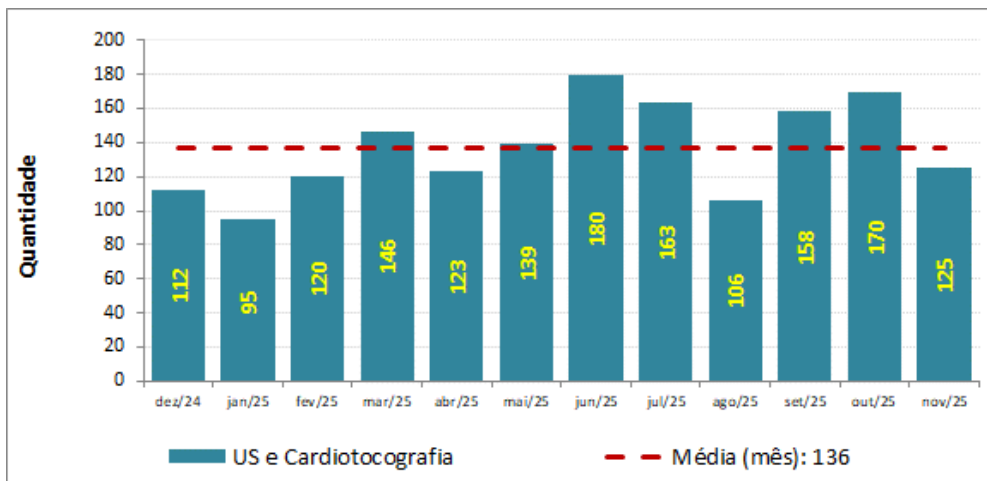
Gráfico 13 – Evolução mensal exames x média.



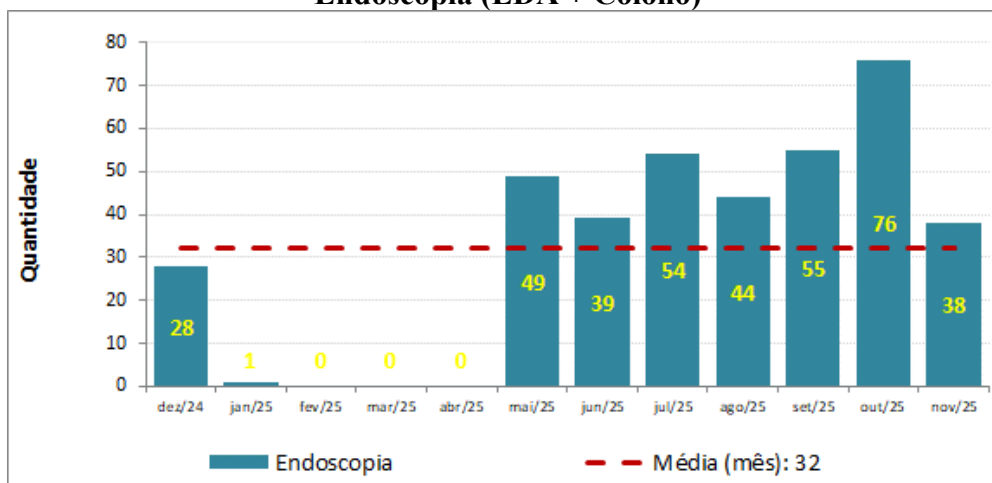
Raios-x



US e Cardiotocografia



Endoscopia (EDA + Colono)



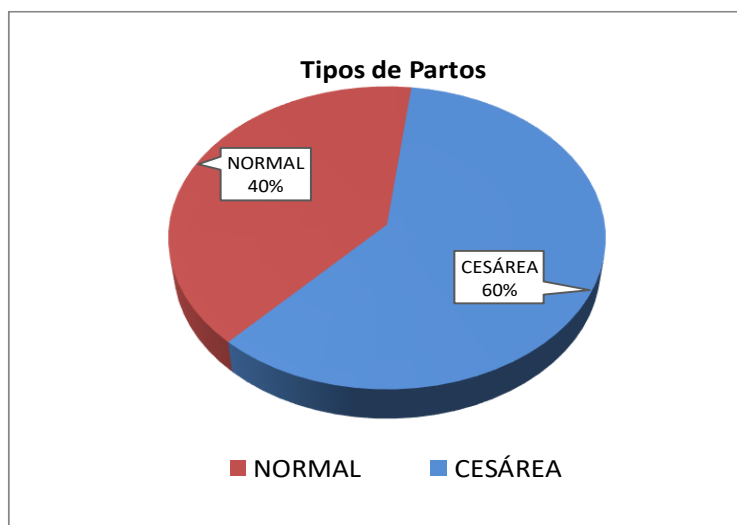
Fonte: TiMed

MATERNIDADE

A taxa de cesarianas mede a proporção de partos cesáreos em relação ao total de partos realizados e serve como um indicador da qualidade da assistência prestada. Neste período, foram realizados 35 partos. As informações foram coletadas tanto do livro do centro cirúrgico quanto do livro da enfermaria obstétrica, uma vez que ainda há inconsistências na frequência com que as cirurgias realizadas são registradas no sistema da clínica de referência.

Ao analisar o percentual de cesarianas, observamos que a unidade realizou 21 partos cesáreos e 14 partos normais, resultando em uma taxa de cesariana de 60%. No total, foram contabilizadas 35 saídas obstétricas (32 saídas de pacientes com entrada e saída no mês e 03 pacientes com entrada em outubro, e saída em novembro). É importante destacar que o número de saídas obstétricas nem sempre corresponde ao total de partos realizados, uma vez que alguns pacientes podem ser admitidos no final do mês ou permanecer internados durante a transição de competência.

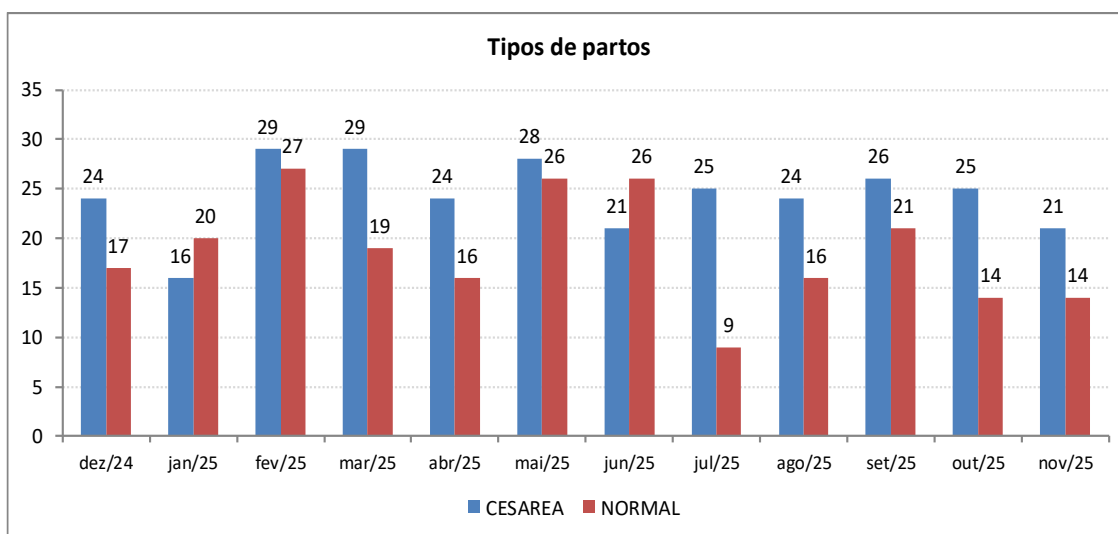
Gráfico 14 – Tipos de Partos.



Fonte: livro de cirurgias do Centro Cirúrgico.

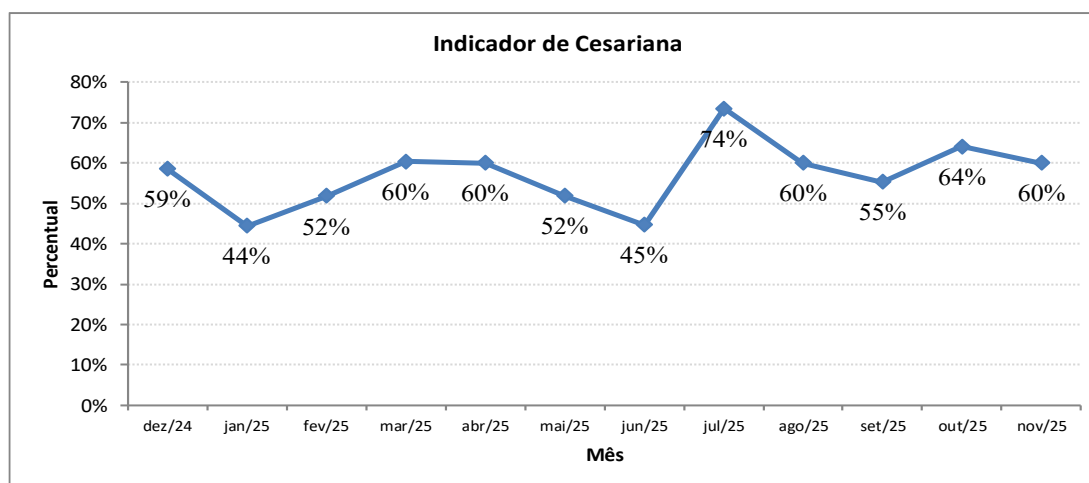
O gráfico 14 apresenta os tipos de partos realizados na unidade, o gráfico 15 apresenta a evolução mensal do número de partos comparando os partos cesáreos e os normais. O gráfico 16 apresenta a evolução mensal do percentual de cesáreas.

Gráfico 15 – Evolução mensal do número de partos (Cesárea x Normal).



Fonte: livro de registro do Centro Cirúrgico.

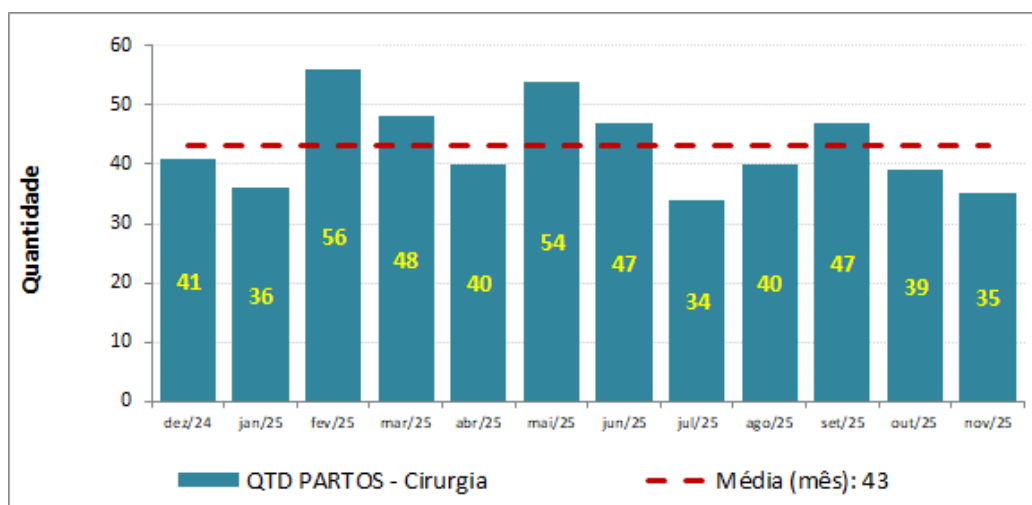
Gráfico 16 – Evolução mensal da taxa de cesarianas



Fonte: livro de registro do Centro Cirúrgico.

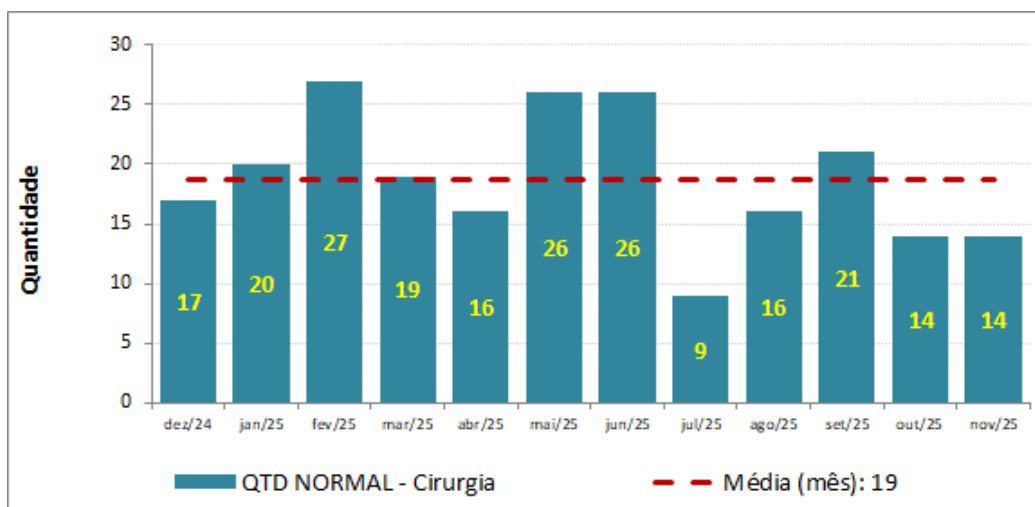
A análise mensal destaca que janeiro de 2025 registrou a menor taxa de cesarianas, com 44%, conforme mostrado no Gráfico 16. Com uma média mensal de 43 partos no último ano, conforme indicado no Gráfico 17, observam-se variações significativas ao longo do período, com meses acima e abaixo da média. Essa oscilação reflete a natureza variável da procura por atendimento obstétrico na unidade, podendo impactar a dinâmica do indicador. Estratégias como a promoção de práticas que incentivem o parto normal, quando seguro e adequado, devem ser priorizadas para alinhar o desempenho da unidade às diretrizes de saúde pública e melhorar a qualidade do atendimento às gestantes e recém-nascidos.

Gráfico 17 – Média do total de Partos.



Fonte: livro de cirurgias do Centro Cirurgico.

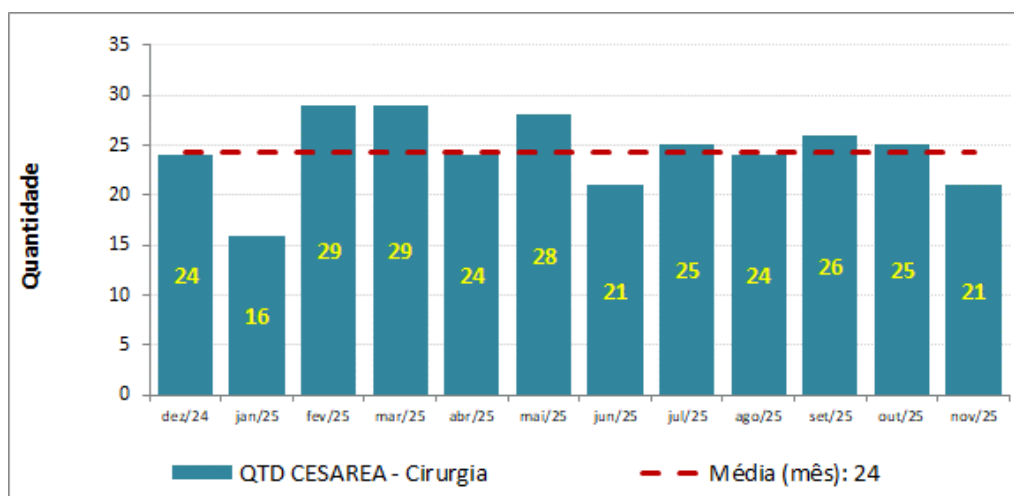
Gráfico 18 – Média de Partos Normais.



Fonte: livro de cirurgias do Centro Cirurgico.

A média anual de partos normais durante o período foi de 19 partos por mês. Em 60% dos meses (7 meses), os registros ficaram iguais ou abaixo dessa média, enquanto nos outros 5 meses, os valores ultrapassaram a média, conforme ilustrado no Gráfico 18. O mês de fevereiro se destacou por apresentar o maior número de partos normais, com 27 registros, enquanto julho de 2025 registrou o menor número de partos normais (9 partos) no período.

Gráfico 19 – Média de Partos Cesárea.



Fonte: livro de cirurgias do Centro Cirurgico.

Analisando a média dos partos cesáreos nos últimos doze meses, observamos que a média foi de 24 partos por mês. Nove meses registraram valores iguais ou acima dessa média, e 3 meses do ano ficaram abaixo, conforme ilustrado no Gráfico 19. Os meses de fevereiro e março de 2025 se destacaram com o maior número de cesarianas (29 cada), enquanto janeiro de 2025 apresentou o menor número no período, com 16 cesarianas.

3 Indicadores de Desempenho

Os indicadores de desempenho são parâmetros de acompanhamento definidos no contrato de gestão e são ferramentas a serem utilizadas com a finalidade de avaliar o desempenho mensal do hospital, considerando os conceitos e objetivos de cada indicador, garantindo o aprimoramento constante e eficaz das ações de vigilância em saúde.

De acordo com as considerações apresentadas, para a competência 11/2025, do contrato de gestão pactuado entre a Organização Social Viva Rio e a Secretaria Municipal de Saúde de Paraty, apresentamos na tabela 4, abaixo, os resultados apurados de cada indicador.

Tabela 4: Indicadores de Desempenho, novembro/2025.

Nº	INDICADOR - PRONTO ATENDIMENTO	CALCULO	RESULTADO ALCANÇADO		META	PTS
1	Percentual de Boletim de Atendimento de Emergência (BAE) dentro do padrão de conformidade	Total de BAE dentro do padrão de conformidade	7732	100%	> 80%	5
		Total de BAE Analisados	7732			
2	Treinamento hora-homem	Total de horas-homem treinados no mês	365	2,2	1,5h homem treinado/mês	5
		Número funcionários ativos no período (considerar equipe técnica)	169			
3	Preenchimento adequado de fichas SINAN em todos os casos previstos	Número de fichas SINAN preenchidas	404	100%	100%	5
		Total de situações com SINAN Obrigatório	404			
4	Tempo de permanência na emergência	Somatório do número de pacientes-dia na observação	554	3	< 1 dia	0
		Número de saídas	182			
5	Taxa de mortalidade \leq 24 h nas Salas Amarela e Vermelha	Número de óbitos em pacientes em observação \leq 24 horas	7	3,8%	< 4%	5
		Total de saídas de pacientes em observação	182			
6	Taxa de Mortalidade > 24 h nas Salas Amarela e Vermelha	Número de óbitos em pacientes em observação > 24 horas	8	4,4%	< 7%	5
		Total de saídas de pacientes em observação	182			
7	Percentagem de tomografias realizadas em pacientes com AVC	Total de pacientes com AVC que realizaram TC	12	100%	100%	5
		Total pacientes com diagnóstico AVC	12			
8	Percentual de trombólises realizadas no tratamento do IAM com supra de ST	Total de pacientes IAM com Supra de ST trombolisados	0	100%	100%	5
		Total de pacientes com diagnóstico de IAM com supra de ST	0			
10	Taxa de satisfação de usuários	Número de usuários satisfeitos	3630	94%	> 70%	5
		Total de usuários	3868			

Nº	INDICADOR - ASSISTÊNCIA HOSPITALAR	CALCULO	RESULTADO ALCANÇADO		META	PTS
1	Percentual de Prontuários dentro do padrão de conformidades, analisados pela Comissão de Revisão de Prontuário	Total de Prontuários dentro do padrão	40	80%	> 80%	0
		Total de Prontuários analisados	50			
2	Treinamento hora homem	Total de horas homem treinados no mês	496	2,4	1,5h homem treinado/ mês	5
		Número de funcionários ativos no período	206			
3	Taxa de rejeição de AIH	Nº de AIH rejeitadas	0	0%	≤ 6%	5
		Número de AIH apresentadas	365			
4	Taxa de profissionais cadastrados no CNES	Total de médicos cadastrados no CNES	88	100%	> 90%	5
		Total de médicos contratados	88			
5	Percentual de óbitos institucionais analisados pela Comissão de Óbitos	Nº de óbitos analisados pela Comissão de Óbitos	1	100%	100%	5
		Nº de óbitos (> 24h) ocorridos no mês	1			
6	Tempo Médio de permanência na Pediatria	Total mensal de pacientes dia PEDIATRIA	86	4	6 dias	5
		Número de saídas da Pediatria	23			
7	Tempo Médio de permanência na Clínica Médica	Total mensal de pacientes dia CLÍNICA MÉDICA	448	13,2	8 dias	0
		Número de saídas da Clínica Médica	34			
8	Tempo Médio de permanência na Clínica Cirúrgica	Total mensal de pacientes dia CLÍNICA CIRURGICA	318	5	5 dias	5
		Número de saídas da Clínica Cirúrgica	64			
9	Tempo Médio de permanência na Obstetrícia	Total mensal de pacientes dia OBSTETRÍCIA	33	2	5 dias	5
		Número de saídas da Obstetrícia	14			
10	Taxa de Mortalidade Hospitalar	Número Total de óbitos HOSPITALAR	2	1%	< 4%	5
		Número de saídas HOSPITALAR	187			
TOTAL						80
CONCEITO						B

Com base nos resultados apresentados na Tabela 4, verifica-se que, dos 19 indicadores contratuais avaliados, 16 atingiram ou superaram as metas estabelecidas, totalizando 80 pontos e

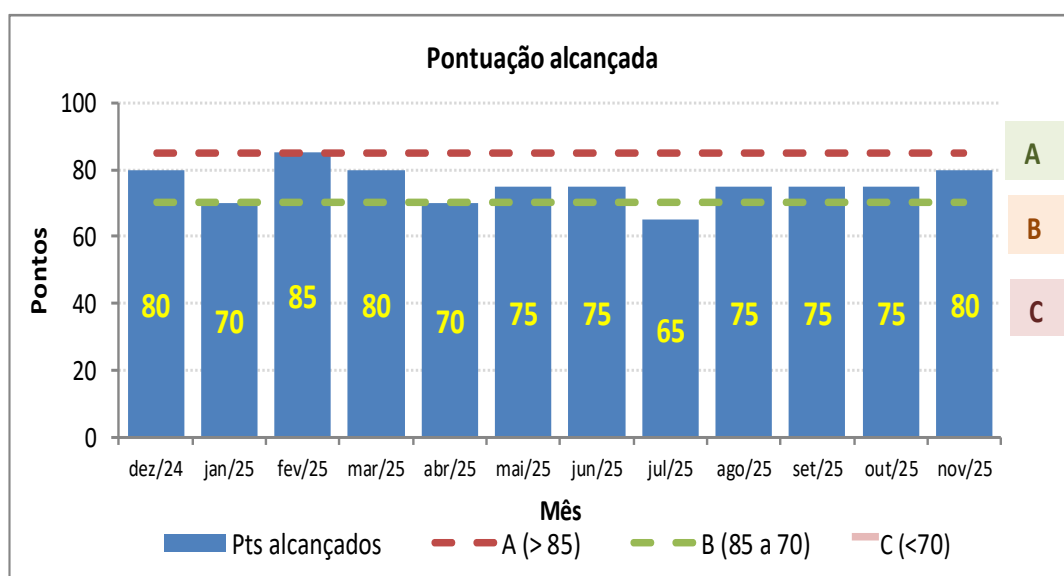
resultando na classificação Conceito B. Ao aplicar a proporcionalidade de pontuação prevista no contrato, o desempenho alcançado equivaleria a 84 pontos, mantendo-se, portanto, no Conceito B.

Ao detalhar os indicadores por categoria, no Pronto Atendimento, dos 10 indicadores avaliados, 9 foram cumpridos, totalizando 40 pontos. Já na Assistência Hospitalar, dos 10 indicadores avaliados, 8 foram alcançados, somando 40 pontos para essa categoria.

Vale destacar que o total de pontos descrito nas Tabelas 7 e 8 do Edital (Chamada Pública nº 002/2021) soma 95 pontos, distribuídos entre 19 indicadores. Foi encaminhado ofício à Secretaria Municipal de Saúde questionando a existência do Indicador 09, previsto na Tabela 7, referente aos indicadores de desempenho do Pronto Atendimento. Observa-se que, na sequência da Tabela 8, o indicador salta diretamente para o número 10, o que nos leva a entender que, para totalizar os 100 pontos mencionados contratualmente, deva existir um indicador 09 que não está descrito.

Na sequência deste documento, serão apresentados e analisados os resultados individuais de cada indicador. Ressalta-se que as metas de produção e os indicadores de desempenho estão em conformidade com o Contrato de Gestão nº 060/2021.

Gráfico 20–Evolução mensal da pontuação alcançada.



A análise do gráfico evidencia que, no período de dezembro de 2024 a novembro de 2025, a pontuação mensal dos indicadores manteve-se predominantemente na faixa B (70 a 85 pontos), conforme parâmetros estabelecidos no contrato de gestão. Dezembro/24 e março/25 registraram 80 pontos, enquanto janeiro/25 apresentou o limite inferior da faixa B (70 pontos). Em fevereiro/25, observou-se o melhor desempenho do período, com 85 pontos, reforçando a capacidade de resposta

da unidade quando há maior estabilidade operacional. Entre abril e novembro, os resultados oscilaram entre 70 e 80 pontos, com maio, junho, agosto, setembro e outubro mantendo 75 pontos e novembro fechando com 80, demonstrando constância na performance. O único mês abaixo da faixa contratual foi julho/25, com 65 pontos, refletindo uma oscilação pontual já acompanhada pelas áreas responsáveis.

A permanência regular na faixa B demonstra controle dos processos assistenciais e administrativos, monitoramento contínuo dos indicadores e atuação preventiva frente a variações mensais. Embora a faixa A (acima de 85 pontos) ainda não tenha sido atingida, o comportamento global evidencia bom alinhamento às metas pactuadas, traduzindo maturidade operacional e consistência na gestão dos serviços. Para fortalecer essa tendência, seguem em curso ações de aprimoramento sobre os indicadores de menor aderência, incluindo análise de causas, revisão de fluxos críticos e reforço da capacitação das equipes, com foco na padronização de práticas e no aumento do desempenho técnico.

Para avançar, estão sendo intensificadas ações estratégicas sobre os indicadores com menor aderência, incluindo análise de causa, revisão de processos críticos e capacitação continuada das equipes, com foco na padronização de condutas e aprimoramento técnico-operacional. Também está prevista a implantação de painéis de monitoramento em tempo real, que permitirão maior agilidade na identificação de desvios e na tomada de decisões. O engajamento das lideranças nas análises periódicas reforçará a integração entre áreas, consolidando a cultura de resultados e garantindo evolução consistente da pontuação global.

Ressalta-se que a unidade concluiu, em setembro de 2025, a primeira visita de manutenção semestral da acreditação ONA, conduzida pelo IBES, obtendo resultado satisfatório nos requisitos avaliados. Não foram identificadas não conformidades sistêmicas, o que confirma a efetividade das melhorias implementadas e o alinhamento contínuo às normas e padrões de qualidade estabelecidos. Como resultado, a instituição manteve a Certificação ONA Nível 1, reafirmando seu compromisso com a segurança do paciente e a excelência assistencial.

Indicadores de Desempenho – Pronto Atendimento

3.1 Indicador 01: Percentual de Boletim de Atendimento de Emergência (BAE) dentro do padrão de conformidade

1	Percentual de Boletim de Atendimento de Emergência (BAE) dentro do padrão de conformidade	nov/25			
		Resultado Alcançado		Meta	Pontos
	Total de BAE dentro do padrão de conformidade	7732	100%	> 80%	5
	Total de BAE Analisados	7732			

Numerador: Total de BAE dentro do padrão de conformidade

Denominador: Total de BAE Analisados

Meta: >80% e pontuação de 5 pontos quando atingida.

Fonte: Ata da Comissão de Revisão de Prontuários e/ou Relatório TiMed.

O indicador atingiu 100% de conformidade, mantendo o padrão de qualidade exigido pelo contrato (>80%). A manutenção dessa taxa por vários meses consecutivos reforça a efetividade da parametrização no prontuário eletrônico (PEP) e a consistência na revisão pela CRP. O indicador está parametrizado no sistema de prontuário eletrônico (PEP) seguindo regras de conformidade para os boletins de atendimento médico e também são analisados, por amostragem, pela CRP.

3.2 Indicador 02: Treinamento hora-homem

2	Treinamento hora-homem	nov/25			
		Resultado Alcançado		Meta	Pontos
	Total de horas-homem treinados no mês	365	2	1,5h homem treinado/ mês	5
	Número funcionários ativos no período (considerar equipe técnica)	169			

Numerador: Total de horas-homem treinados no mês.

Denominador: Número funcionários ativos no período (considerar equipe técnica).

Meta: 1,5h homem treinado/ mês e pontuação de 5 pontos quando atingida.

Fonte: Relatório Planilha – Supervisão Educação Continuada.

O resultado foi de 2 horas-homens/mês, superando a meta contratual de 1,5h. Esse desempenho demonstra regularidade no calendário de capacitações e adesão da equipe. Na competência foi possível desmembrar as equipes técnicas do PA e do hospital.

3.3 Indicador 03: Preenchimento adequado de fichas SINAN em todos os casos previstos

3	Preenchimento adequado de fichas SINAN em todos os casos previstos	nov/25			
		Resultado Alcançado		Meta	Pontos
	Número de fichas SINAN preenchidas	404	100%	100%	5
	Total de situações com SINAN Obrigatório	404			

Número: Número de fichas SINAN preenchidas.

Denominador: Total de situações com SINAN Obrigatório.

Meta: 100% e pontuação de 5 pontos quando atingida.

Fonte: Relatório Planilha – Vigilância Epidemiológica VIEP Hospitalar.

O preenchimento adequado das fichas SINAN calculada com base nas informações enviadas pela vigilância epidemiológica local (hospitalar), atingiu a meta (100%) esperada para o mês analisado. O preenchimento se dá através do seguinte fluxo: a vigilância epidemiológica local analisa todos os atendimentos da unidade para identificar os casos de doenças de notificação compulsória. Envia os dados para a vigilância epidemiológica central do município, para que a coordenação digite as fichas notificando todos os casos no SINAN.

3.4 Indicador 04: Tempo de permanência na emergência

4	Tempo de permanência na emergência	nov/25			
		Resultado Alcançado		Meta	Pontos
	Somatório do número de pacientes-dia na observação	554	3,0	< 1 dia	0
	Número de saídas	182			

Número: Somatório do número de pacientes-dia na observação.

Denominador: Número de saídas

Meta: < 1 dia e pontuação de 5 pontos quando atingida.

Fonte: Relatório Sistema TiMed.

O tempo médio de permanência na emergência foi de 3 dias, desta forma a meta prevista para o indicador não foi alcançada. O cálculo para o indicador considera o número de paciente-dia e saídas das salas de observação do PA (vermelha, amarela e isolamento).

Esse resultado está diretamente relacionado à ausência de leitos de UTI e CTI na unidade hospitalar, o que faz com que as Salas Vermelha e Amarela funcionem como áreas de internação provisória para pacientes críticos em espera de regulação. A dificuldade na efetivação das transferências, seja pela indisponibilidade de vagas, entraves regulatórios ou limitações logísticas, prolonga o tempo de permanência, sobretudo entre pacientes intubados ou em estado clínico grave, que demandam suporte intensivo contínuo. Para mitigar o impacto no indicador, a unidade manterá a realização diária do Safety Huddle, com foco na avaliação das possibilidades de giro de leitos, identificação precoce de casos passíveis de transferência e articulação contínua com a regulação, fortalecendo a gestão do fluxo interno e reduzindo o tempo de ocupação dos leitos críticos.

3.5 Indicador 05: Taxa de mortalidade ≤ 24 h nas Salas Amarela e Vermelha

5	Taxa de mortalidade ≤ 24 h nas Salas Amarela e Vermelha	nov/25			
		Resultado Alcançado		Meta	Pontos
	Número de óbitos em pacientes em observação ≤ 24 horas	7	3,8%	< 4%	5
	Total de saídas de pacientes em observação	182			

Número: Número de óbitos em pacientes em observação ≤ 24 horas.

Denominador: Total de saídas de pacientes em observação.

Meta: <4% e pontuação de 5 pontos quando atingida.

Fonte: Ata Comissão de Óbitos e Relatório sistema TiMed – pacientes internados.

A taxa de mortalidade ≤ 24 h no Pronto Atendimento (PA) atingiu a meta estabelecida, com 15 óbitos registrados no PA, dos quais 7 ocorreram em até 24 horas e 8 após esse período, sendo considerados para o cálculo do indicador apenas os óbitos em até 24 horas (7).

Os documentos originais comprobatórios utilizados para aferição deste indicador estão disponíveis na unidade para a comissão de avaliação, caso seja necessária a validação das informações.

3.6 Indicador 06: Taxa de Mortalidade > 24 h nas Salas Amarela e Vermelha

6	Taxa de Mortalidade > 24 h nas Salas Amarela e Vermelha	nov/25			
		Resultado Alcançado		Meta	Pontos
	Número de óbitos em pacientes em observação > 24 horas	8	4%	< 7%	5
	Total de saídas de pacientes em observação	182			

Número: Número de óbitos em pacientes em observação > 24 horas.

Denominador: Total de saídas de pacientes em observação.

Meta: <7% e pontuação de 5 pontos quando atingida.

Fonte: Ata Comissão de Óbito e Relatório sistema TiMed – pacientes internados.

A taxa de mortalidade >24 h do PA atingiu a meta. Para esta competência foram registrados 15 óbitos oriundos do pronto atendimento (PA), sendo 8 óbitos com ocorrência superior a 24 horas de entrada na unidade e 7 com ocorrência inferior a 24 horas. Sendo assim, para o cálculo deste indicador, foram considerados 8 óbitos.

3.7 Indicador 07: Percentagem de tomografias realizadas em pacientes com AVC

7	Percentagem de tomografias realizadas em pacientes com AVC	nov/25			
		Resultado Alcançado		Meta	Pontos
	Total de pacientes com AVC que realizaram TC	12	100%	100%	5
	Total pacientes com diagnóstico AVC	12			

Número: Total de pacientes com AVC que realizaram TC.

Denominador: Total pacientes com diagnóstico AVC

Meta: 100% e pontuação de 5 pontos quando atingida.

Fonte: Ata Comissão de Revisão de Prontuários.

O percentual de tomografias realizadas em pacientes com diagnostico de AVC (acidente vascular cerebral) atingiu a meta pactuada em contrato, que é de 100%. Para o sistema de prontuário eletrônico (PEP), estão sendo parametrizados protocolos clínicos para que se alimentados corretamente, gerem relatórios deste indicador. Vale destacar que todos os casos são analisados pela CRP.

3.8 Indicador 08: Percentual de trombólies realizadas no tratamento do IAM com supra de ST

8	Percentual de trombólies realizadas no tratamento do IAM com supra de ST	nov/25			
		Resultado Alcançado		Meta	Pontos
	Total de pacientes IAM com Supra de ST trombolisados	0	100%	100%	5
	Total de pacientes com diagnóstico de IAM com supra de ST	0			

Número: Total de pacientes IAM com Supra de ST trombolisados.

Denominador: Total de pacientes com diagnóstico de IAM com supra de ST.

Meta: 100% e pontuação de 5 pontos quando atingida.

Fonte: Ata Comissão de Revisão de Prontuários.

No período do mês de novembro não ocorreram casos de pacientes com registro de trombólies realizada no tratamento do IAM (infarto agudo do miocárdio) com supra de ST, atingindo assim a meta esperada para o indicador. Para o sistema de prontuário eletrônico (PEP), estão sendo parametrizados protocolos clínicos para que se alimentados corretamente, gerem relatórios deste indicador. Todos os casos são analisados pela CRP.

3.9 Indicador 10: Taxa de satisfação de usuários

10	Taxa de satisfação de usuários	nov/25			
		Resultado Alcançado		Meta	Pontos
	Número de usuários satisfeitos	3630	94%	> 70%	5
	Total de usuários	3868			

Numerador: Numerador de usuários satisfeitos

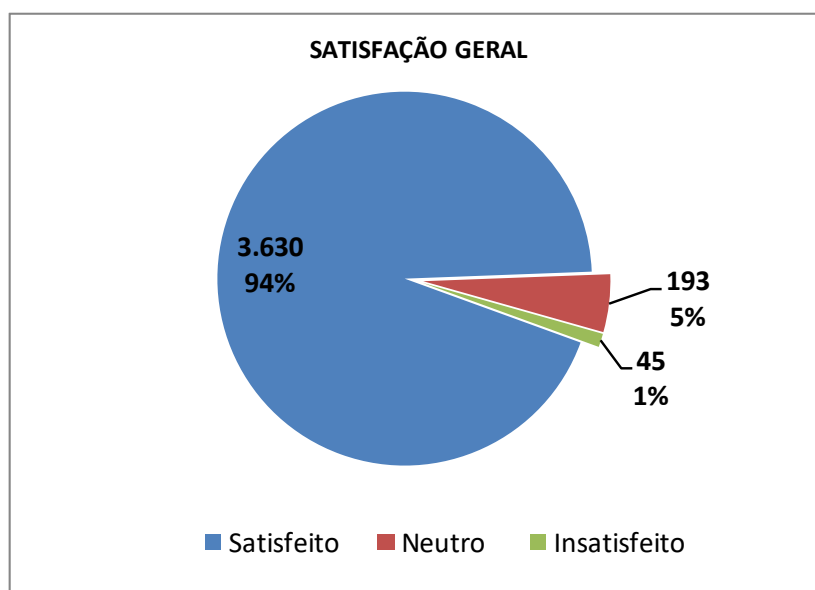
Denominador: Total de usuários

Meta: >70% e pontuação de 5 pontos quando atingida.

Fonte: Relatório Sistema TiMed – Totem – Ouvidoria VR – Ata Ouvidoria.

Com relação à taxa de satisfação dos usuários, foram contabilizados 3.868 usuários que responderam à pesquisa, representando aproximadamente 46% de adesão entre os atendidos. O gráfico 21 apresenta a taxa de satisfação geral, na qual 3.630 usuários (94%) indicaram estar muito satisfeitos ou satisfeitos com o atendimento recebido, atingindo assim a meta estipulada em contrato. Neste período, 3.769 usuários responderam à pesquisa por meio de equipamento eletrônico, totem, que corresponde a pesquisa dos usuários atendidos no PA, e 99 usuários acamados responderam à pesquisa por meio de questionário abordado pela equipe administrativa, de usuários internados.

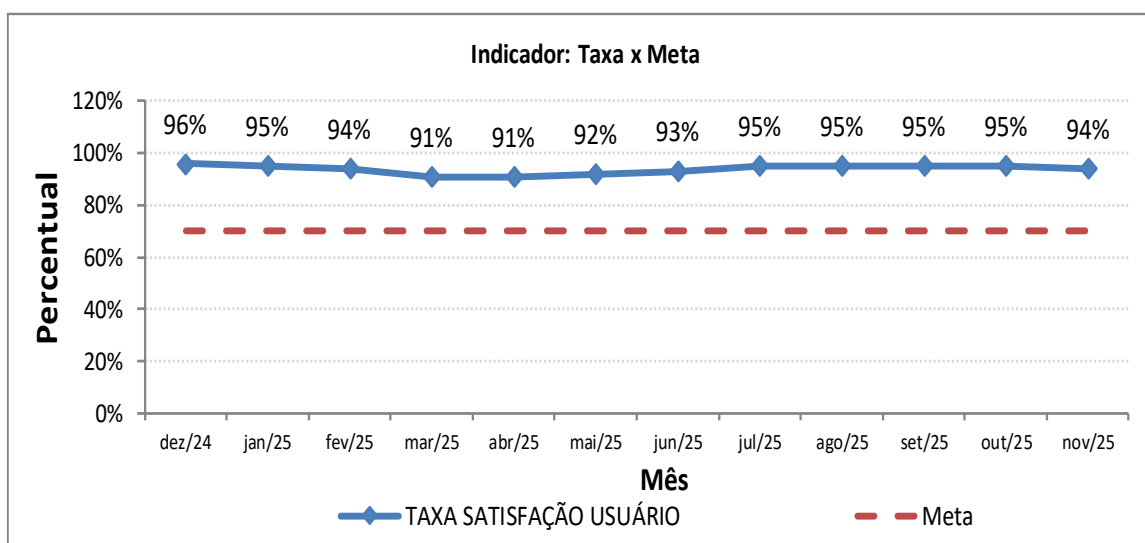
Gráfico 21–Taxa de Satisfação Geral dos Usuários



Fonte:sistema Ti-Med.

O gráfico 22 apresenta a evolução mensal do percentual de satisfação dos usuários, evidenciando um desempenho consistentemente positivo ao longo dos últimos 12 meses. Todos os resultados ficaram dentro ou acima da meta estipulada de 70%, com percentuais variando entre 91% e 96%, o que reforça a qualidade do atendimento prestado. Destaca-se a estabilidade dos resultados, com a maioria dos meses mantendo índices superiores a 93%. A ata da comissão de Serviço de Atendimento ao Usuário (SAU), utilizada para aferição do indicador, está disponível na unidade para eventual validação pela comissão de avaliação. Esses dados refletem o compromisso das equipes com a humanização do cuidado e a escuta qualificada dos usuários.

Gráfico 22–Evolução Mensal do Percentual de Satisfação dos Usuários.

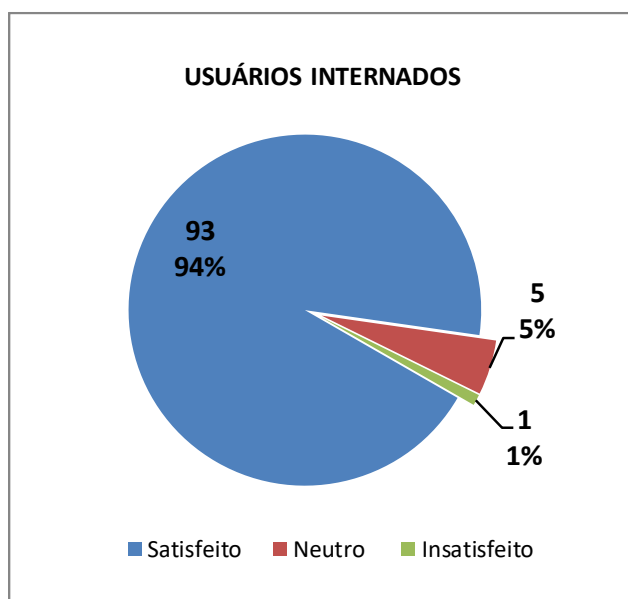


Fonte:sistema Ti-Med.

Através da pesquisa de satisfação realizada por meio do Totem, foi possível mensurar as causas das insatisfações em toda a unidade, otimizando as buscas pelas melhorias necessárias aos atendimentos dos usuários, uma vez que este indicador analisa o grau de satisfação do usuário com relação ao atendimento de urgência e emergência na unidade hospitalar. Os motivos de insatisfação seguem a ordem a seguir:

INSATISFAÇÃO TOTEM		
TEMPO DE ESPERA	31	49%
EQUIPE MÉDICA	9	14%
RECEPÇÃO	8	13%
EQUIPE DE ENFERMAGEM	4	6%
EQUIPE FARMÁCIA	4	6%
EQUIPE ASSISTENTE SOCIAL	3	5%
LIMPEZA DA UNIDADE	2	3%
PROFISSIONAL RAIOS X	1	2%
FALTA DE MEDICAMENTO	1	2%
Total	63	100%

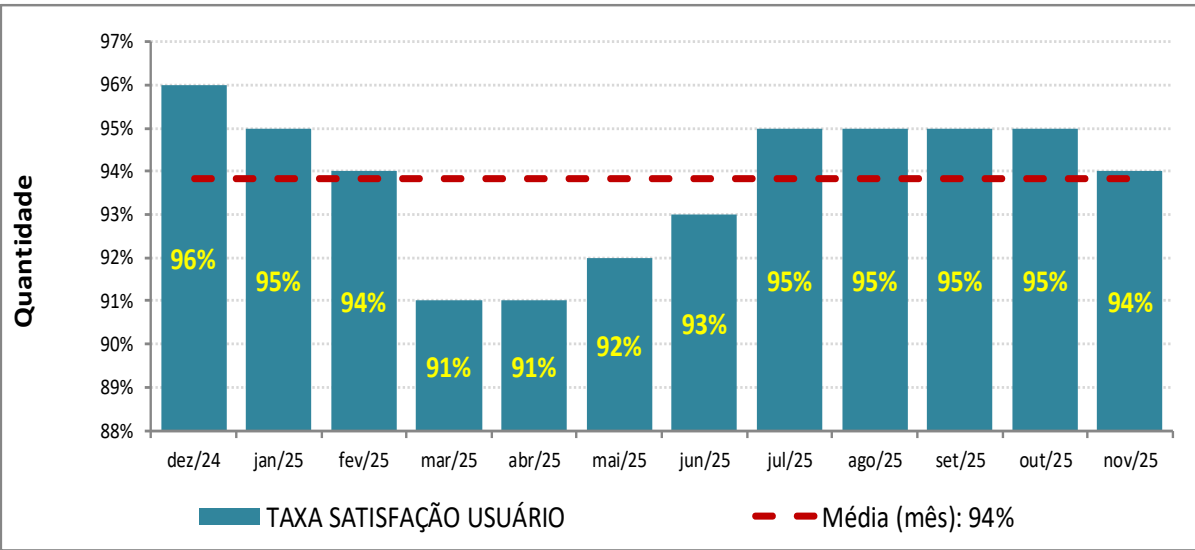
Gráfico 23- Taxa de Satisfação dos Usuários Internados



Fonte: sistema Ti-Med.

Analisando a evolução mensal foi possível mensurar a média do percentual dos últimos doze meses de informações, ficou em 94%, conforme o gráfico 24.

Gráfico 24 - Evolução Mensal do Percentual de Satisfação dos Usuários X media.



Fonte:sistema Ti-Med

Indicadores de Desempenho – Assistência Hospitalar

3.10 Indicador 01: Percentual de Prontuários dentro do padrão de conformidades, analisados pela Comissão de Revisão de Prontuário

1	Percentual de Prontuários dentro do padrão de conformidades, analisados pela Comissão de Revisão de Prontuário	nov/25			
		Resultado Alcançado		Meta	Pontos
	Total de Prontuários dentro do padrão	40	80%	> 80%	0
	Total de Prontuários analisados	50			

Numerador: Total de Prontuários dentro do padrão de conformidade

Denominador: Total de Prontuários Analisados

Meta: >80% e pontuação de 5 pontos quando atingida.

Fonte: Ata da Comissão de Revisão de Prontuários e/ou Relatório Sistema TiMed.

O percentual de prontuários em conformidade não atingiu a meta, apresentando resultado de 80%, ficando abaixo da meta devido a inconsistências nos registros eletrônicos, sobretudo nas salas Vermelha e de Observação Pediátrica, onde a alta rotatividade e o grande volume de evoluções favorecem falhas, especialmente em pacientes com curta permanência. Também foi identificada ausência de registros pela equipe multidisciplinar, com destaque para a Nutrição, ainda em fase de adaptação ao setor. Como medida, a Comissão de Revisão de Prontuários realizará orientações presenciais às equipes, reforçando a padronização dos registros e acompanhando periodicamente a adesão às orientações para prevenir novas não conformidades.

3.11 Indicador 02: Treinamento hora homem

2	Treinamento hora homem	nov/25			
		Resultado Alcançado		Meta	Pontos
	Total de horas homem treinados no mês	496	2,41	1,5h homem treinado/ mês	5
	Número de funcionários ativos no período	206			

Numerador: Total de horas-homem treinados no mês.

Denominador: Número funcionários ativos no período (considerar equipe técnica).

Meta: 1,5h homem treinado/ mês e pontuação de 5 pontos quando atingida.

Fonte: Relatório Planilha – Supervisão Educação Continuada

O treinamento hora homem do mês de novembro para o hospital, foi de 2,4 homem treinado/mês, desta forma a meta prevista para este indicador no mês analisado foi alcançada. Nesta competência foi possível desmembrar as equipes técnicas do PA e do hospital.

3.12 Indicador 03: Taxa de rejeição de AIH

3	Taxa de rejeição de AIH	nov/25			
		Resultado Alcançado		Meta	Pontos
	Nº de AIH rejeitadas	0	0%	≤ 6%	5
	Número de AIH apresentadas	365			

Numerador: N° de AIH rejeitadas

Denominador: Número de AIH apresentadas

Meta: 100% e pontuação de 5 pontos quando atingida.

Fonte: Relatório Faturamento SMS (SIHD).

A meta para a taxa de rejeição de AIH foi alcançada no mês de novembro, com 0% de rejeição atingida. Esse resultado indica conformidade no faturamento e envio no prazo correto. É importante destacar que o relatório utilizado para o cálculo deste indicador sempre será referente à competência do mês anterior, visto que o arquivo da produção hospitalar é enviado no dia 25 de cada mês. Portanto, para a competência de novembro, as informações utilizadas foram baseadas no envio realizado no mês de outubro.

A documentação comprobatória que foi utilizada para a aferição deste indicador está à disposição da comissão de avaliação, caso seja necessário validar as informações apresentadas.

3.13 Indicador 04: Taxa de profissionais cadastrados no CNES

4	Taxa de profissionais cadastrados no CNES	nov/25			
		Resultado Alcançado		Meta	Pontos
	Total de médicos cadastrados no CNES	88	100%	> 90%	5
	Total de médicos contratados	88			

Numerador: Numerador de profissionais médicos cadastrados no CNES x 100.

Denominador: Total de médicos cadastrados (contratados).

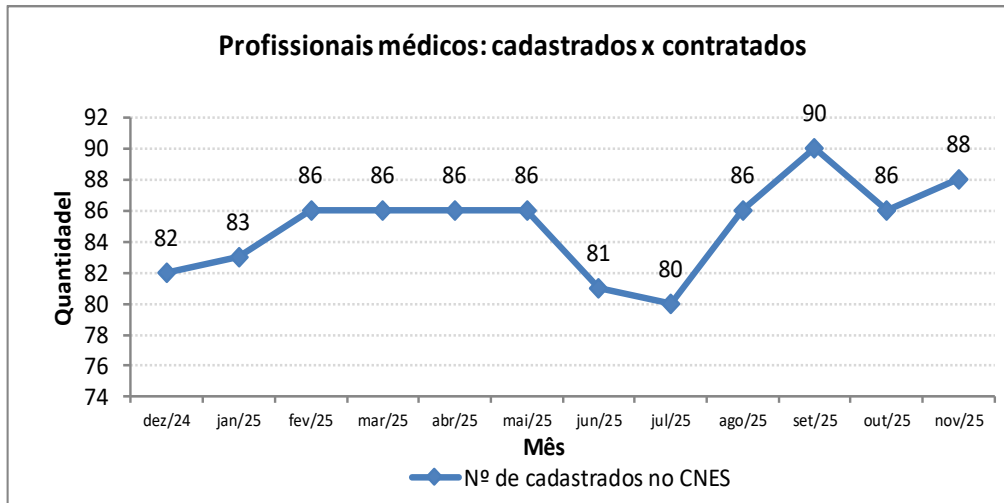
Meta: >90% e pontuação de 5 pontos quando atingida.

Fonte: Relatório CNES

No que diz respeito ao indicador “Taxa de profissionais médicos cadastrados no CNES” para o mês de novembro, na unidade foram identificados 88 profissionais médicos contratados pela OS Viva Rio, sendo 57 efetivos, 20 vinculados como pessoa jurídica e 11 autônomos. Todos encontram-se devidamente cadastrados no Cadastro Nacional de Estabelecimentos de Saúde (CNES), correspondendo a 100% do total e, portanto, atingindo a meta estabelecida em contrato.

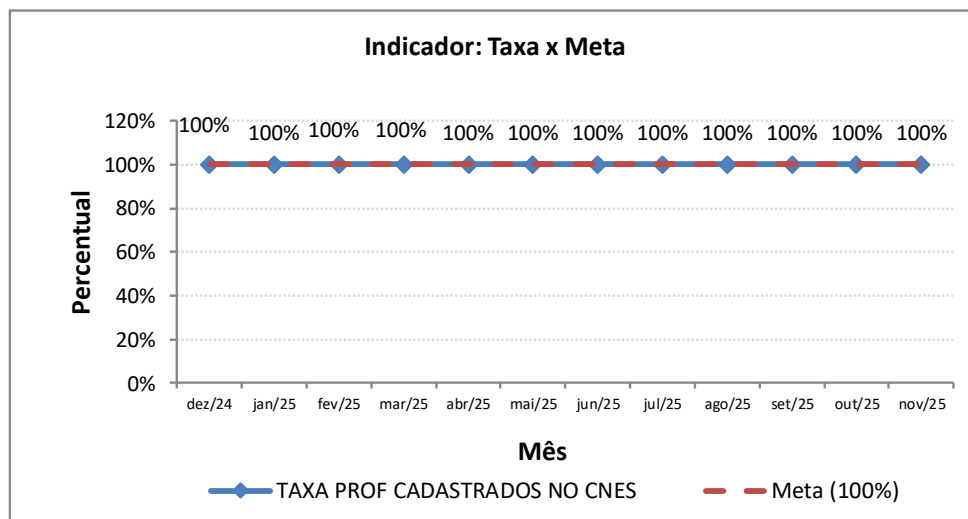
O gráfico 25 apresenta a evolução mensal dos profissionais médicos cadastrados no CNES. Os relatórios utilizados no cálculo do indicador encontram-se arquivados junto ao setor de sistemas de informação do Viva Rio e disponíveis para análise caso necessário.

Gráfico 25–Número de Profissionais médicos cadastrados no CNES



Fonte: Relatório CNES.

Gráfico 26–Taxa de Profissionais médicos cadastrados no CNES X meta



Fonte: Relatório CNES.

Analisando a evolução mensal após os últimos doze meses, foi possível observar que durante todo o período a meta estipulada em contrato para o indicador, foi alcançada, conforme o gráfico 26 apresentado.

3.14 Indicador 05: Percentual de óbitos institucionais analisados pela Comissão de Óbitos

5	Percentual de óbitos institucionais analisados pela Comissão de Óbitos	nov/25			
		Resultado Alcançado		Meta	Pontos
	Nº de óbitos analisados pela Comissão de Óbitos	1	100%	100%	5
	Nº de óbitos (> 24h) ocorridos no mês	1			

Numerador: Nº de óbitos analisados pela Comissão de Óbitos.

Denominador: Nº de óbitos (> 24h) ocorridos no mês.

Meta: 100% e pontuação de 5 pontos quando atingida.

Fonte: Ata da Comissão de Óbitos.

A Comissão de Revisão de Óbitos analisou 1 prontuário de pacientes com tempo de permanência superior a 24 horas nos leitos hospitalares durante o mês de novembro, uma vez que foram registrados 1 óbitos nessas condições. Dessa forma, foi atingido 100% da meta prevista no contrato para o período.

Os documentos originais comprobatórios utilizados para aferição do indicador encontram-se na unidade à disposição da comissão de avaliação, caso haja necessidade de validação das informações.

3.15 Indicador 06: Tempo Médio de permanência na Pediatria

6	Tempo Médio de permanência na Pediatria	nov/25			
		Resultado Alcançado		Meta	Pontos
	Total mensal de pacientes dia PEDIATRIA	86	3,7	6 dias	5
	Número de saídas da Pediatria	23			

Numerador: Total mensal de pacientes dia.

Denominador: Número de saídas da Pediatria.

Meta: 6 dias e pontuação de 5 pontos quando atingida.

Fonte: Relatório Sistema TiMed.

O tempo médio de permanência na pediatria para o mês de novembro foi de 3,7 dias, desta forma a meta prevista, em contrato, para o indicador foi alcançada. Indicador dentro do esperado, sugerindo bom fluxo e resolutividade no setor.

3.16 Indicador 07: Tempo Médio de permanência na Clínica Médica

7	Tempo Médio de permanência na Clínica Médica	nov/25			
		Resultado Alcançado		Meta	Pontos
	Total mensal de pacientes dia CLÍNICA MÉDICA	448	13,18	8 dias	0
	Número de saídas da Clínica Médica	34			

Numerador: Total mensal de pacientes dia.

Denominador: Número de saídas da Clínica Médica.

Meta: 8 dias e pontuação de 5 pontos quando atingida.

Fonte: Relatório Sistema TiMed.

No mês de novembro, o tempo médio de permanência na clínica médica foi de 13 dias, o que significa que a meta prevista em contrato para este indicador não foi alcançada. O tempo médio de permanência manteve-se acima da meta em razão do perfil dos pacientes internados, predominantemente idosos, com múltiplas comorbidades e frequentemente necessitando antibioticoterapia prolongada devido a infecções por microrganismos multirresistentes. Soma-se a isso o elevado número de internações sociais, influenciadas pela falta de vagas no asilo municipal, envelhecimento populacional e aumento de pessoas em situação de rua, fatores que reduzem significativamente o giro de leitos. Como ação estruturante, a unidade realizará o Safety Huddle diariamente, com revisão sistemática do potencial de alta, discussão de condutas multidisciplinares e alinhamento com a assistência social para acelerar encaminhamentos externos quando aplicável, de modo a otimizar o fluxo e melhorar o desempenho do indicador.

3.17 Indicador 08: Tempo Médio de permanência na Clínica Cirúrgica

8	Tempo Médio de permanência na Clínica Cirúrgica	nov/25			
		Resultado Alcançado		Meta	Pontos
	Total mensal de pacientes dia CLÍNICA CIRURGICA	318	4,97	5 dias	5
	Número de saídas da Clínica Cirúrgica	64			

Numerador: Total mensal de pacientes dia.

Denominador: Número de saídas da Clínica Cirúrgica.

Meta: 5 dias e pontuação de 5 pontos quando atingida.

Fonte: Relatório Sistema TiMed.

O tempo médio de permanência na clínica cirúrgica para o mês de novembro foi de 4,97 dias, desta forma a meta prevista, em contrato, para o indicador foi alcançada.

3.18 Indicador 09: Tempo Médio de permanência na Obstetrícia

9	Tempo Médio de permanência na Obstetrícia	nov/25			
		Resultado Alcançado		Meta	Pontos
	Total mensal de pacientes dia OBSTETRÍCIA	33	2	5 dias	5
	Número de saídas da Obstetrícia	14			

Numerador: Total mensal de pacientes dia.

Denominador: Número de saídas da Obstetrícia.

Meta: 5 dias e pontuação de 5 pontos quando atingida.

Fonte: Relatório Sistema TiMed.

O tempo médio de permanência na obstetrícia para o mês de novembro foi de 2 dias, desta forma a meta prevista, em contrato, para o indicador foi alcançada. Fluxo obstétrico regular, com boa taxa de alta precoce.

3.19 Indicador 10: Taxa de Mortalidade Hospitalar

10	Taxa de Mortalidade Hospitalar	nov/25			
		Resultado Alcançado		Meta	Pontos
	Número Total de óbitos HOSPITALAR	2	1,1%	< 4%	5
	Número de saídas HOSPITALAR	187			

Numerador: Número Total de óbitos.

Denominador: Número de saídas.

Meta: <4% e pontuação de 5 pontos quando atingida.

Fonte: Ata da Comissão de Óbitos.

A taxa de mortalidade hospitalar atingiu a meta esperada para o mês analisado. Nesta competência, foram registrados 2 óbitos em leitos hospitalares. As informações foram obtidas por meio da ata e do livro de óbitos, considerando que nem todos os registros foram inseridos no sistema.

4 Considerações Finais:

Este relatório apresenta os resultados dos indicadores assistenciais e administrativos do Hospital Municipal Hugo Miranda, sob a gestão da OS Viva Rio, referente ao mês de novembro de 2025, em conformidade com o Contrato de Gestão nº 060/2021 firmado com a Secretaria Municipal de Saúde de Paraty. O desempenho global alcançou 80 pontos, classificando-se com conceito B, sendo que 16 dos 19 indicadores monitorados atingiram as metas pactuadas.

Os indicadores que não alcançaram o desempenho esperado referem-se ao tempo médio de permanência na emergência, ao percentual de prontuários em conformidade (avaliados pela Comissão de Revisão de Prontuários) na assistência hospitalar e ao tempo médio de permanência na clínica médica. Esses resultados refletem o perfil de alta complexidade assistencial da unidade, que atende pacientes com infecções por microrganismos multirresistentes, idosos com múltiplas comorbidades, casos sociais sem retaguarda para alta e situações emergenciais graves com prognóstico limitado, além de apontar necessidade de aprimoramento nos registros clínicos de setores de alta rotatividade.

Desde a Acreditação ONA Nível 1, obtida em janeiro de 2025, a unidade vem fortalecendo o Núcleo de Qualidade e ampliando o uso do prontuário eletrônico, favorecendo a rastreabilidade e a padronização dos processos assistenciais. A consolidação dessas práticas, associada ao engajamento das lideranças e uso de painéis de monitoramento em tempo real, seguirá como estratégia prioritária para evolução rumo à faixa A de desempenho.

A trajetória dos últimos 12 meses demonstra um padrão consistente, com a pontuação mensal dos indicadores concentrada na faixa B, evidenciando uma gestão comprometida com o monitoramento contínuo, prevenção de desvios e melhoria progressiva. A intensificação das ações estratégicas sobre os indicadores com menor desempenho, e o início do uso de painéis de monitoramento em tempo real e o engajamento das lideranças são fundamentais para a evolução rumo à faixa A de desempenho.

A OS Viva Rio reafirma seu compromisso com a transparência, ética e eficiência na gestão dos recursos públicos, assegurando à população de Paraty um atendimento seguro, resolutivo e humanizado, alinhado aos princípios do Sistema Único de Saúde.

SISTEMAS DE INFORMAÇÃO

Declaro para os devidos fins que todas as informações que constam neste documento são verídicas e refletem as atividades realizadas no Hospital Municipal Hugo Miranda – HMHM, em Paraty.

Todos os dados que compõe as produções e indicadores apresentados foram gerados e documentados, podendo suas fontes serem apresentadas a qualquer tempo aos membros da comissão técnica de fiscalização e acompanhamento do contrato, caso haja necessidade.

O setor de Sistema de Informação da OS Viva Rio fica à disposição para esclarecimentos de quaisquer informações que compõem este documento.

Atenciosamente,

Erika Fiuza de Albuquerque
Analista de Informação
Sistemas De Informação - Viva Rio

Dayane Pontes
Assessora Sistema de Informação
Sistema de Informação - Viva Rio

5 Recursos Financeiros

Os controles utilizados para o acompanhamento do contrato de gestão visam assegurar condições para a avaliação da correta execução financeira dos recursos.

5.1 Demonstrativo Detalhado de Receitas e Despesas

O resumo da movimentação dos recursos está consubstanciado no Demonstrativo apresentado a seguir:

		janeiro-22	fevereiro-22	março-22	abril-22	maio-22	junho-22
	RECEITAS	Mês/01	Mês/02	Mês/03	Mês/04	Mês/05	Mês/06
1.1	Repasse parcela do Contrato de Gestão	R\$ -	R\$ 2.889.603,02	R\$ 3.498.631,61	R\$ 3.600.249,83	R\$ 3.549.440,72	R\$ 2.940.412,13
1.2	Rendimentos de aplicações financeiras	R\$ -	R\$ 1.413,48	R\$ 1.223,25	R\$ 4.151,89	R\$ 4.735,79	R\$ 5.370,52
1.3	Outras receitas	R\$ -	R\$ -	R\$ -	R\$ -	R\$ -	R\$ -
1.4	Devolução de pagamento indevido	R\$ -	R\$ -	R\$ 4.374,65	R\$ 211,06	R\$ 89,34	R\$ -
1.5	Empréstimo recebido	R\$ -	R\$ -	R\$ -	R\$ -	R\$ -	R\$ -
1.6	Devolução de empréstimo concedido	R\$ -	R\$ -	R\$ 1.825,90	R\$ -	R\$ -	R\$ -
1.7	Transferência entre Contas	R\$ 13.500,00	R\$ -	R\$ 495.771,25	R\$ 710.346,86	R\$ 701.725,75	R\$ 348.768,69
	(A) TOTAL DE RECEITAS NO PERÍODO	R\$ 13.500,00	R\$ 2.891.016,50	R\$ 4.001.826,66	R\$ 4.314.959,64	R\$ 4.255.991,60	R\$ 3.294.551,34
	DESPESAS	Mês/01	Mês/02	Mês/03	Mês/04	Mês/05	Mês/06
2.1	Gastos com pessoal (pessoa física)						
2.1.1	Salários	R\$ -	R\$ (1.358.413,20)	R\$ (1.342.716,25)	R\$ (1.283.998,28)	R\$ (1.475.440,53)	R\$ (1.411.506,23)
2.1.2	Vale transporte	R\$ -	R\$ (9.642,00)	R\$ (10.926,50)	R\$ (12.574,00)	R\$ (12.381,60)	R\$ (13.788,10)
2.1.3	Vale Alimentação e Refeição	R\$ -	R\$ (8.702,40)	R\$ (12.741,80)	R\$ (11.395,40)	R\$ (12.167,60)	R\$ (10.227,00)
2.1.4	Pagamento a autônomos (RPA)	R\$ -	R\$ (37.226,85)	R\$ (25.270,17)	R\$ (24.584,88)	R\$ (23.668,97)	R\$ (38.503,28)
2.1.5	Estagiários	R\$ -	R\$ -	R\$ -	R\$ -	R\$ -	R\$ -
2.1.6	INSS - Patronal e Empregado	R\$ -	R\$ (90.198,51)	R\$ (91.536,69)	R\$ (317.065,10)	R\$ (89.622,22)	R\$ (96.817,62)
2.1.7	FGTS sobre folha de pagamento	R\$ -	R\$ (138.662,39)	R\$ (140.518,73)	R\$ (139.789,76)	R\$ -	R\$ -
2.1.8	PIS sobre folha de pagamento	R\$ -	R\$ (17.368,87)	R\$ (17.669,55)	R\$ (17.533,31)	R\$ (17.573,02)	R\$ (653,82)
2.1.9	Benefícios	R\$ -	R\$ -	R\$ -	R\$ -	R\$ -	R\$ (2.800,66)
2.1.10	Outros gastos com pessoal (especificar)	R\$ -	R\$ -	R\$ -	R\$ -	R\$ -	R\$ -
2.1.11	IRRF sobre folha de pagamento	R\$ -	R\$ (229.340,12)	R\$ (271.591,38)	R\$ -	R\$ -	R\$ -
2.1.12	Contribuição Sindical	R\$ -	R\$ -	R\$ -	R\$ -	R\$ -	R\$ -
	Subtotal	R\$ -	R\$ (1.889.554,34)	R\$ (1.912.971,07)	R\$ (1.806.940,73)	R\$ (1.630.853,94)	R\$ (1.574.296,71)
2.2	Despesas com Provisionamentos						
2.2.1	Despesas com provisão para 13º Salário	R\$ -	R\$ -	R\$ -	R\$ -	R\$ (212,03)	R\$ (236,95)
2.2.2	Despesas com provisão para Férias	R\$ -	R\$ (107.025,25)	R\$ (72.694,14)	R\$ (177.396,39)	R\$ (127.254,60)	R\$ (120.380,28)
2.2.3	Rescisão contratual/ Multa FGTS	R\$ -	R\$ (79.514,43)	R\$ (15.308,29)	R\$ (38.749,33)	R\$ (71.103,90)	R\$ (252.181,52)
2.2.4	Outras despesas com provisionamento (especificar)	R\$ -	R\$ -	R\$ (400.000,00)	R\$ (1.387,69)	R\$ -	R\$ -
	Subtotal	R\$ -	R\$ (186.539,68)	R\$ (488.002,43)	R\$ (217.533,41)	R\$ (198.570,53)	R\$ (372.798,75)
2.3	Serviços Tomados (Pessoa Jurídica)						
2.3.1	Auditoria externa	R\$ -	R\$ -	R\$ -	R\$ -	R\$ -	R\$ -
2.3.2	Serviços Gráficos	R\$ -	R\$ -	R\$ -	R\$ -	R\$ -	R\$ (304,00)
2.3.3	Assessoria Jurídica	R\$ -	R\$ -	R\$ -	R\$ -	R\$ (54.151,45)	R\$ -
2.3.4	Serviços de Lavanderia	R\$ -	R\$ (18.290,92)	R\$ (16.482,00)	R\$ (21.258,71)	R\$ (20.689,46)	R\$ (21.179,18)
2.3.5	Serviços de Vigilância e Segurança	R\$ -	R\$ (36.800,00)	R\$ (36.800,00)	R\$ (36.800,00)	R\$ (36.800,00)	R\$ (36.800,00)
2.3.6	Serviços de Limpeza e Conservação	R\$ -	R\$ -	R\$ -	R\$ -	R\$ -	R\$ -
2.3.7	Serviços de Informática	R\$ -	R\$ -	R\$ -	R\$ (601,10)	R\$ -	R\$ -
2.3.8	Outros serviços terceirizados (especificar)	R\$ -	R\$ (116.004,62)	R\$ (189.300,15)	R\$ (180.812,25)	R\$ (164.989,62)	R\$ (143.975,52)
2.3.9	Locação de Veículos	R\$ -	R\$ -	R\$ (2.606,83)	R\$ (2.552,28)	R\$ -	R\$ (2.620,00)
2.3.10	Consultoria	R\$ -	R\$ -	R\$ -	R\$ -	R\$ -	R\$ -
2.3.11	Serviços de Almoxarifado	R\$ -	R\$ -	R\$ -	R\$ -	R\$ -	R\$ -
2.3.12	Locação de Ambulância	R\$ -	R\$ (82.914,00)	R\$ (82.914,00)	R\$ (101.984,22)	R\$ (101.984,22)	R\$ (101.984,22)
2.3.13	Serviços de Análises Clínicas	R\$ -	R\$ (57.185,09)	R\$ (57.185,09)	R\$ (57.185,09)	R\$ (12.230,94)	R\$ (66.382,39)
2.3.14	Serviços de Informação tecnológica	R\$ -	R\$ (18.770,00)	R\$ -	R\$ (37.540,00)	R\$ (18.770,00)	R\$ (18.770,00)
2.3.15	Serviços de Logística	R\$ -	R\$ -	R\$ -	R\$ -	R\$ -	R\$ -
2.3.16	Serviços de Coleta	R\$ -	R\$ -	R\$ (30.027,20)	R\$ (24.029,32)	R\$ (58.712,50)	R\$ (32.696,30)
2.3.17	Serviços de Alimentação	R\$ -	R\$ (150.269,30)	R\$ (141.985,80)	R\$ (154.896,00)	R\$ (150.416,40)	R\$ (179.140,65)
2.3.18	Gases Medicinais	R\$ -	R\$ (26.633,93)	R\$ (2.577,61)	R\$ (29.037,08)	R\$ (10.869,64)	R\$ (5.680,10)
2.3.19	Serviços ASO	R\$ -	R\$ -	R\$ -	R\$ -	R\$ -	R\$ -
2.3.20	Fretes	R\$ -	R\$ (841,84)	R\$ (764,55)	R\$ (1.448,71)	R\$ (560,40)	R\$ (1.748,43)
2.3.21	Buffet, Coffee Break, Recepções	R\$ -	R\$ -	R\$ -	R\$ -	R\$ -	R\$ -
2.3.22	Manutenção de Equipamentos	R\$ -	R\$ -	R\$ (9.899,05)	R\$ (9.999,05)	R\$ (1.573,27)	R\$ (3.393,27)
2.3.23	Locação de Equipamentos	R\$ -	R\$ (25.317,79)	R\$ (69.215,99)	R\$ (83.185,51)	R\$ (95.791,60)	R\$ (90.814,37)
2.3.24	IRRF e CSRF retida da NF de serviço PJ	R\$ -	R\$ (339,31)	R\$ (9.255,40)	R\$ (2.397,31)	R\$ (245.118,85)	R\$ (255.422,64)
2.3.25	INSS retida da NF de serviço PJ	R\$ -	R\$ -	R\$ -	R\$ -	R\$ -	R\$ -
2.3.26	PIS / COFINS / CSLL / ISS retido da NF de serviço PJ	R\$ -	R\$ -	R\$ (1.234,35)	R\$ (9.102,88)	R\$ (10.039,27)	R\$ (10.107,65)
2.3.27	Abastecimento de Combustível	R\$ -	R\$ (588,80)	R\$ (230,00)	R\$ (1.540,01)	R\$ (3.099,96)	R\$ (700,00)
	Subtotal	R\$ -	R\$ (533.955,60)	R\$ (650.478,02)	R\$ (754.369,52)	R\$ (985.797,58)	R\$ (971.718,72)

	janeiro-22	fevereiro-22	março-22	abril-22	maio-22	junho-22
2.4 Despesas Gerais - Não Operacionais	Mês/01	Mês/02	Mês/03	Mês/04	Mês/05	Mês/06
2.4.1 Aluguel	R\$ -	R\$ -	R\$ (195,43)	R\$ -	R\$ -	R\$ -
2.4.2 Material Odontológico	R\$ -	R\$ -	R\$ -	R\$ -	R\$ -	R\$ -
2.4.3 Telefonia e Internet	R\$ -	R\$ (2.783,75)	R\$ (2.769,11)	R\$ (3.019,47)	R\$ (3.002,49)	R\$ (344,87)
2.4.4 Água e Esgoto	R\$ -	R\$ -	R\$ -	R\$ -	R\$ -	R\$ -
2.4.5 Energia elétrica	R\$ -	R\$ -	R\$ -	R\$ -	R\$ -	R\$ -
2.4.6 IPTU	R\$ -	R\$ -	R\$ -	R\$ -	R\$ -	R\$ -
2.4.7 Cartório	R\$ -	R\$ -	R\$ -	R\$ -	R\$ -	R\$ -
2.4.8 Correios	R\$ -	R\$ (61,95)	R\$ (125,20)	R\$ -	R\$ (118,20)	R\$ -
2.4.9 Material de Consumo, Copa e Cozinha, Limpeza	R\$ -	R\$ (33.014,17)	R\$ (6.981,08)	R\$ (22.965,22)	R\$ (22.966,19)	R\$ (27.384,39)
2.4.10 Material de Escritório	R\$ -	R\$ (417,02)	R\$ (6.557,19)	R\$ (6.285,00)	R\$ (7.437,95)	R\$ -
2.4.11 Instalações, Manutenção e Reparos	R\$ -	R\$ (1.723,04)	R\$ (5.820,48)	R\$ (9.545,77)	R\$ (24.991,00)	R\$ (27.940,81)
2.4.12 Seguros	R\$ -	R\$ -	R\$ -	R\$ -	R\$ -	R\$ -
2.4.13 Despesas Diversas	R\$ -	R\$ (10.680,59)	R\$ (3.769,23)	R\$ -	R\$ (5.531,11)	R\$ (12.229,62)
2.4.14 Pagamento indevido	R\$ -	R\$ (2.714,96)	R\$ (4.374,65)	R\$ (17.068,97)	R\$ -	R\$ (0,00)
2.4.15 Empréstimo concedido	R\$ -	R\$ -	R\$ -	R\$ -	R\$ -	R\$ -
2.4.16 Devolução de empréstimo recebido	R\$ -	R\$ -	R\$ -	R\$ -	R\$ -	R\$ -
2.4.17 Medicamento	R\$ -	R\$ (102.641,31)	R\$ (78.873,95)	R\$ (150.903,82)	R\$ (139.254,56)	R\$ (126.929,02)
2.4.18 Material Médico Hospitalar	R\$ -	R\$ (38.447,12)	R\$ (166.992,04)	R\$ (130.719,31)	R\$ (204.899,18)	R\$ (129.569,69)
2.4.19 Material de Informática	R\$ -	R\$ -	R\$ (1.034,70)	R\$ (1.585,00)	R\$ (660,00)	R\$ -
2.4.20 Passagens	R\$ -	R\$ -	R\$ -	R\$ -	R\$ -	R\$ -
2.4.21 Refeição	R\$ -	R\$ -	R\$ -	R\$ -	R\$ -	R\$ -
2.4.22 Transferência entre Contas	R\$ -	R\$ -	R\$ (95.771,25)	R\$ (710.346,86)	R\$ (701.725,75)	R\$ (348.768,69)
Subtotal	R\$ -	R\$ (192.483,91)	R\$ (373.264,31)	R\$ (1.052.439,42)	R\$ (1.110.586,43)	R\$ (673.167,09)
2.5 Despesas Operacionais (Atividades relacionadas diretamente ao objeto)	Mês/01	Mês/02	Mês/03	Mês/04	Mês/05	Mês/06
2.5.1 Capacitação	R\$ -	R\$ (3.375,00)	R\$ -	R\$ -	R\$ -	R\$ -
2.5.2 Eventos	R\$ -	R\$ -	R\$ -	R\$ -	R\$ -	R\$ -
2.5.3 Seminários	R\$ -	R\$ -	R\$ -	R\$ -	R\$ -	R\$ -
2.5.4 Diárias	R\$ -	R\$ (200,00)	R\$ (240,00)	R\$ -	R\$ (360,00)	R\$ (780,00)
2.5.5 Passagens	R\$ -	R\$ -	R\$ -	R\$ -	R\$ -	R\$ -
2.5.6 Outras Despesas Operacionais (especificar)	R\$ -	R\$ -	R\$ -	R\$ -	R\$ -	R\$ -
Subtotal	R\$ -	R\$ (3.575,00)	R\$ (240,00)	R\$ -	R\$ (360,00)	R\$ (780,00)
2.6 Aquisição de bens permanentes	Mês/01	Mês/02	Mês/03	Mês/04	Mês/05	Mês/06
2.6.1 Informática	R\$ -	R\$ -	R\$ -	R\$ -	R\$ -	R\$ -
2.6.2 Mobiliário	R\$ -	R\$ -	R\$ -	R\$ -	R\$ (5.179,00)	R\$ -
2.6.3 Equipamentos	R\$ (13.500,00)	R\$ -	R\$ -	R\$ (790,79)	R\$ (9.149,30)	R\$ -
2.6.4 Veículo	R\$ -	R\$ -	R\$ -	R\$ -	R\$ -	R\$ -
Subtotal	R\$ (13.500,00)	R\$ -	R\$ -	R\$ (790,79)	R\$ (14.328,30)	R\$ -
2.7 Despesas Custos Indiretos	Mês/01	Mês/02	Mês/03	Mês/04	Mês/05	Mês/06
2.7.1 Pessoal (Salário, Encargos, Benefícios e Outros)	R\$ -	R\$ (32.701,78)	R\$ (68.631,46)	R\$ (70.027,27)	R\$ (69.493,58)	R\$ (100.647,89)
2.7.2 Aluguel	R\$ -	R\$ -	R\$ -	R\$ (195,43)	R\$ (205,63)	R\$ (234,80)
2.7.3 Telefonia e Internet	R\$ -	R\$ (60,74)	R\$ (275,07)	R\$ (437,24)	R\$ (516,32)	R\$ (537,05)
2.7.4 Água e Esgoto	R\$ -	R\$ (26,54)	R\$ (20,83)	R\$ (21,92)	R\$ -	R\$ (22,35)
2.7.5 Energia elétrica	R\$ -	R\$ (46,88)	R\$ (46,96)	R\$ (58,36)	R\$ (55,34)	R\$ -
2.7.6 IPTU	R\$ -	R\$ -	R\$ -	R\$ -	R\$ -	R\$ -
2.7.7 Despesas Diversas	R\$ -	R\$ (5.000,22)	R\$ (3.927,22)	R\$ (4.486,47)	R\$ (3.221,35)	R\$ (4.528,01)
2.7.8 Material de consumo	R\$ -	R\$ -	R\$ -	R\$ -	R\$ (263,07)	R\$ (98,80)
2.7.9 Instalações, Manutenção e Reparos	R\$ -	R\$ -	R\$ (91,73)	R\$ -	R\$ (179,77)	R\$ (471,94)
2.7.10 Tarifas bancárias	R\$ -	R\$ (1.054,35)	R\$ (1.195,25)	R\$ (1.222,00)	R\$ (1.239,20)	R\$ (1.177,20)
2.7.11 Assessoria jurídica / Consultoria	R\$ -	R\$ (5.724,91)	R\$ (5.402,73)	R\$ (5.807,25)	R\$ (5.476,93)	R\$ (5.464,57)
2.7.12 Bens Permanente	R\$ -	R\$ -	R\$ -	R\$ -	R\$ -	R\$ -
2.7.13 Contabilidade	R\$ -	R\$ -	R\$ -	R\$ -	R\$ -	R\$ -
2.7.14 Educação continuada	R\$ -	R\$ -	R\$ -	R\$ -	R\$ -	R\$ -
2.7.15 Locação de Veículos	R\$ -	R\$ -	R\$ -	R\$ -	R\$ (630,49)	R\$ -
2.7.16 Hospedagem	R\$ -	R\$ -	R\$ -	R\$ -	R\$ -	R\$ -
2.7.17 Passagens	R\$ -	R\$ -	R\$ -	R\$ -	R\$ -	R\$ -
2.7.18 Refeição	R\$ -	R\$ -	R\$ -	R\$ -	R\$ -	R\$ -
2.7.19 Adiantamento de Despesas	R\$ -	R\$ -	R\$ -	R\$ -	R\$ -	R\$ -
2.7.20 Material de Informática	R\$ -	R\$ -	R\$ -	R\$ -	R\$ (813,87)	R\$ (429,63)
2.7.21 Serviços de Informática	R\$ -	R\$ -	R\$ (3.037,89)	R\$ (6.101,94)	R\$ (3.469,77)	R\$ (3.457,28)
2.7.22 Despesas com provisão para 13º Salário	R\$ -	R\$ -	R\$ -	R\$ -	R\$ -	R\$ -
2.7.23 Despesas com provisão para Férias	R\$ -	R\$ -	R\$ (7.799,64)	R\$ (7.526,63)	R\$ (5.696,26)	R\$ -
2.7.24 Rescisão contratual/ Multa FGTS	R\$ -	R\$ -	R\$ -	R\$ -	R\$ -	R\$ -
2.7.25 Outras despesas com provisionamento (especificar)	R\$ -	R\$ -	R\$ -	R\$ -	R\$ -	R\$ -
2.7.26 Auditoria	R\$ -	R\$ -	R\$ (103,81)	R\$ -	R\$ -	R\$ -
2.7.27 Implantação e Manutenção de Sistemas	R\$ -	R\$ -	R\$ (362,93)	R\$ -	R\$ -	R\$ (389,42)
2.7.28 Locação de Equipamentos	R\$ -	R\$ (1.351,92)	R\$ (1.236,46)	R\$ (1.224,62)	R\$ (1.353,02)	R\$ (1.069,55)
2.7.29 Serviços Tec. Especializados	R\$ -	R\$ (32.293,21)	R\$ (34.156,13)	R\$ (32.621,32)	R\$ (34.847,98)	R\$ (38.432,54)
Subtotal	R\$ -	R\$ (78.260,55)	R\$ (126.288,11)	R\$ (129.730,45)	R\$ (127.462,58)	R\$ (156.961,03)
(B) TOTAL DE DESPESAS NO PERÍODO	R\$ (13.500,00)	R\$ (2.884.369,08)	R\$ (3.551.243,94)	R\$ (3.961.804,32)	R\$ (4.067.959,36)	R\$ (3.749.722,30)
SALDO DE RECURSOS NO PERÍODO (A-B)	R\$ -	R\$ 6.647,42	R\$ 450.582,72	R\$ 353.155,32	R\$ 188.032,24	R\$ (455.170,96)
SALDO CONTA EXECUÇÃO + PROVISIONAMENTO	R\$ -	R\$ 6.647,42	R\$ 457.230,14	R\$ 810.385,46	R\$ 998.417,70	R\$ 543.246,74
SALDO DE RECURSOS NO PERÍODO (A-B)	R\$ -	R\$ 6.647,42	R\$ 450.582,72	R\$ 353.155,32	R\$ 188.032,24	R\$ (455.170,96)
SALDO INICIAL	R\$ -	R\$ -	R\$ 6.647,42	R\$ 457.230,14	R\$ 810.385,46	R\$ 998.417,70

		julho-22	agosto-22	setembro-22	outubro-22	novembro-22	dezembro-22
	RECEITAS	Mês/07	Mês/08	Mês/09	Mês/10	Mês/11	Mês/12
1.1	Repasso parcela do Contrato de Gestão	R\$ 2.940.412,13	R\$ 2.940.412,13	R\$ 2.940.412,13	R\$ 5.880.825,06	R\$ -	R\$ 6.295.192,55
1.2	Rendimentos de aplicações financeiras	R\$ 762,69	R\$ 393,20	R\$ 775,84	R\$ 1.047,36	R\$ 2.225,75	R\$ 507,77
1.3	Outras receitas	R\$ -	R\$ -	R\$ -	R\$ -	R\$ -	R\$ -
1.4	Devolução de pagamento indevido	R\$ -	R\$ -	R\$ 2.969,82	R\$ 912,13	R\$ 14.453,98	R\$ -
1.5	Empréstimo recebido	R\$ -	R\$ -	R\$ -	R\$ -	R\$ -	R\$ -
1.6	Devolução de empréstimo concedido	R\$ -	R\$ -	R\$ -	R\$ -	R\$ -	R\$ -
1.7	Transferência entre Contas	R\$ 973.581,92	R\$ 298.384,84	R\$ 280.486,65	R\$ 281.168,92	R\$ 159.269,42	R\$ 1.035.162,32
	(A) TOTAL DE RECEITAS NO PERÍODO	R\$ 3.914.756,74	R\$ 3.239.190,17	R\$ 3.224.644,44	R\$ 6.163.953,47	R\$ 175.949,15	R\$ 7.330.862,64
	DESPESAS	Mês/07	Mês/08	Mês/09	Mês/10	Mês/11	Mês/12
2.1	Gastos com pessoal (pessoa física)						
2.1.1	Salários	R\$ (1.233.052,72)	R\$ (1.289.570,15)	R\$ (1.280.586,60)	R\$ (1.321.810,36)	R\$ (1.251.926,62)	R\$ (1.345.710,21)
2.1.2	Vale transporte	R\$ (14.338,90)	R\$ (13.852,40)	R\$ (13.919,80)	R\$ (13.457,90)	R\$ (14.636,60)	R\$ -
2.1.3	Vale Alimentação e Refeição	R\$ (7.781,40)	R\$ (12.108,00)	R\$ (3.396,00)	R\$ (11.088,40)	R\$ (9.692,40)	R\$ (12.276,40)
2.1.4	Pagamento a autônomos (RPA)	R\$ (21.549,83)	R\$ (30.952,80)	R\$ (16.715,81)	R\$ (4.812,11)	R\$ (14.380,05)	R\$ (9.274,75)
2.1.5	Estagiários	R\$ -	R\$ -	R\$ -	R\$ -	R\$ -	R\$ -
2.1.6	INSS - Patronal e Empregado	R\$ (99.348,21)	R\$ (101.288,87)	R\$ (100.051,03)	R\$ (99.110,21)	R\$ (98.541,96)	R\$ (99.312,60)
2.1.7	FGTS sobre folha de pagamento	R\$ (142.722,74)	R\$ (140.277,36)	R\$ (140.849,21)	R\$ (149.353,68)	R\$ (145.725,96)	R\$ (141.083,70)
2.1.8	PIS sobre folha de pagamento	R\$ (18.388,66)	R\$ (23.357,17)	R\$ (17.740,41)	R\$ (18.141,10)	R\$ (18.379,40)	R\$ (468,47)
2.1.9	Benefícios	R\$ (1.700,00)	R\$ (1.700,00)	R\$ (1.700,00)	R\$ (1.700,00)	R\$ -	R\$ -
2.1.10	Outros gastos com pessoal (especificar)	R\$ -	R\$ -	R\$ -	R\$ -	R\$ (1.145,57)	R\$ (5.100,00)
2.1.11	IRRF sobre folha de pagamento	R\$ -	R\$ (272.487,84)	R\$ -	R\$ -	R\$ -	R\$ -
2.1.12	Contribuição Sindical	R\$ -	R\$ -	R\$ -	R\$ -	R\$ -	R\$ -
	Subtotal	R\$ (1.538.882,46)	R\$ (1.885.594,59)	R\$ (1.574.958,86)	R\$ (1.619.473,76)	R\$ (1.554.428,56)	R\$ (1.613.226,13)
2.2	Despesas com Provisionamentos						
2.2.1	Despesas com provisão para 13º Salário	R\$ (552.735,28)	R\$ (44.910,53)	R\$ -	R\$ (38,44)	R\$ (9.375,61)	R\$ (722.153,35)
2.2.2	Despesas com provisão para Férias	R\$ (128.389,16)	R\$ (137.644,25)	R\$ (209.922,84)	R\$ (59.665,89)	R\$ (98.309,99)	R\$ (76.282,27)
2.2.3	Rescisão contratual/ Multa FGTS	R\$ (67.599,86)	R\$ (52.901,41)	R\$ (1.658,01)	R\$ (58.264,05)	R\$ (30.181,80)	R\$ (3.198,48)
2.2.4	Outras despesas com provisionamento (especificar)	R\$ -	R\$ -	R\$ -	R\$ -	R\$ -	R\$ -
	Subtotal	R\$ (748.724,30)	R\$ (235.456,19)	R\$ (211.580,85)	R\$ (117.968,38)	R\$ (137.867,40)	R\$ (801.634,10)
2.3	Serviços Tomados (Pessoa Jurídica)						
2.3.1	Auditoria externa	R\$ -	R\$ -	R\$ -	R\$ -	R\$ -	R\$ -
2.3.2	Serviços Gráficos	R\$ -	R\$ -	R\$ -	R\$ -	R\$ (3.433,30)	R\$ -
2.3.3	Assessoria Jurídica	R\$ -	R\$ -	R\$ -	R\$ -	R\$ -	R\$ -
2.3.4	Serviços de Lavanderia	R\$ (17.002,70)	R\$ (17.003,77)	R\$ (19.239,11)	R\$ (17.762,23)	R\$ (22.557,65)	R\$ (22.125,24)
2.3.5	Serviços de Vigilância e Segurança	R\$ (36.800,00)	R\$ (36.800,00)	R\$ (36.800,00)	R\$ (36.800,00)	R\$ (36.800,00)	R\$ (46.300,00)
2.3.6	Serviços de Limpeza e Conservação	R\$ -	R\$ -	R\$ -	R\$ -	R\$ -	R\$ -
2.3.7	Serviços de Informática	R\$ (227,66)	R\$ (248,35)	R\$ (238,24)	R\$ (242,51)	R\$ -	R\$ -
2.3.8	Outros serviços terceirizados (especificar)	R\$ (179.967,19)	R\$ (180.961,43)	R\$ (175.510,94)	R\$ (184.952,55)	R\$ (241.023,85)	R\$ (155.332,49)
2.3.9	Locação de Veículos	R\$ (2.705,76)	R\$ (2.742,13)	R\$ (2.791,42)	R\$ (2.767,73)	R\$ (2.809,29)	R\$ (2.760,04)
2.3.10	Consultoria	R\$ -	R\$ -	R\$ -	R\$ -	R\$ -	R\$ -
2.3.11	Serviços de Almoxxarifado	R\$ -	R\$ -	R\$ -	R\$ -	R\$ -	R\$ -
2.3.12	Locação de Ambulância	R\$ (101.984,22)	R\$ (101.984,22)	R\$ (101.984,22)	R\$ (101.984,22)	R\$ (101.984,22)	R\$ (116.984,22)
2.3.13	Serviços de Análises Clínicas	R\$ (67.043,78)	R\$ (64.377,10)	R\$ (65.052,82)	R\$ (62.420,33)	R\$ (67.004,90)	R\$ (68.328,18)
2.3.14	Serviços de Informação tecnológica	R\$ (18.770,00)	R\$ (18.770,00)	R\$ (18.770,00)	R\$ (18.770,00)	R\$ (18.770,00)	R\$ (18.770,00)
2.3.15	Serviços de Logística	R\$ -	R\$ -	R\$ -	R\$ -	R\$ -	R\$ -
2.3.16	Serviços de Coleta	R\$ (24.973,90)	R\$ (25.944,10)	R\$ -	R\$ (36.310,40)	R\$ -	R\$ (19.034,40)
2.3.17	Serviços de Alimentação	R\$ (169.550,80)	R\$ (174.533,36)	R\$ (173.684,14)	R\$ (177.842,55)	R\$ (177.816,75)	R\$ (164.921,64)
2.3.18	Gases Medicinais	R\$ (10.234,81)	R\$ -	R\$ (19.581,80)	R\$ (14.440,80)	R\$ (23.550,75)	R\$ (8.193,57)
2.3.19	Serviços ASO	R\$ -	R\$ -	R\$ -	R\$ -	R\$ -	R\$ -
2.3.20	Frete	R\$ (2.026,61)	R\$ -	R\$ (519,28)	R\$ (223,57)	R\$ (2.267,34)	R\$ (212,07)
2.3.21	Buffet, Coffee Break, Recepções	R\$ -	R\$ -	R\$ -	R\$ -	R\$ -	R\$ -
2.3.22	Manutenção de Equipamentos	R\$ (8.118,54)	R\$ (2.533,27)	R\$ (1.573,27)	R\$ (3.173,27)	R\$ (17.107,60)	R\$ (45.347,44)
2.3.23	Locação de Equipamentos	R\$ (96.131,21)	R\$ (109.134,02)	R\$ (84.503,69)	R\$ (102.879,22)	R\$ (81.283,77)	R\$ (90.014,17)
2.3.24	IRRF e CSRF retida da NF de serviço PJ	R\$ (226.415,74)	R\$ (12.510,63)	R\$ (260.825,44)	R\$ (268.028,76)	R\$ (256.620,98)	R\$ (236.613,75)
2.3.25	INSS retida da NF de serviço PJ	R\$ -	R\$ -	R\$ -	R\$ -	R\$ (1.878,33)	R\$ (2.864,27)
2.3.26	PIS / COFINS / CSSL/ ISS retido da NF de serviço PJ	R\$ (9.520,00)	R\$ (1.293,13)	R\$ (1.301,95)	R\$ (1.334,28)	R\$ (1.202,02)	R\$ (1.638,92)
2.3.27	Abastecimento de Combustível	R\$ (609,92)	R\$ (220,08)	R\$ (2.527,11)	R\$ -	R\$ (301,83)	R\$ (611,35)
	Subtotal	R\$ (972.082,84)	R\$ (749.055,59)	R\$ (964.903,43)	R\$ (1.029.932,42)	R\$ (1.056.412,58)	R\$ (1.000.051,75)

		julho-22	agosto-22	setembro-22	outubro-22	novembro-22	dezembro-22
2.4	Despesas Gerais - Não Operacionais	Mês/07	Mês/08	Mês/09	Mês/10	Mês/11	Mês/12
2.4.1	Aluguel	R\$ -	R\$ -	R\$ -	R\$ -	R\$ -	R\$ -
2.4.2	Material Odontológico	R\$ -	R\$ -	R\$ -	R\$ -	R\$ -	R\$ -
2.4.3	Telefonia e Internet	R\$ (7.726,42)	R\$ (3.525,93)	R\$ (3.571,14)	R\$ (472,50)	R\$ (710,70)	R\$ (431,07)
2.4.4	Água e Esgoto	R\$ -	R\$ -	R\$ -	R\$ -	R\$ -	R\$ -
2.4.5	Energia elétrica	R\$ -	R\$ -	R\$ -	R\$ -	R\$ -	R\$ -
2.4.6	IPU	R\$ -	R\$ -	R\$ -	R\$ -	R\$ -	R\$ -
2.4.7	Cartório	R\$ -	R\$ -	R\$ -	R\$ -	R\$ -	R\$ -
2.4.8	Correios	R\$ (62,60)	R\$ (133,60)	R\$ (118,20)	R\$ -	R\$ (170,90)	R\$ (133,60)
2.4.9	Material de Consumo, Copa e Cozinha, Limpeza	R\$ (15.854,80)	R\$ (29.931,02)	R\$ (23.418,69)	R\$ (16.148,40)	R\$ (47.226,40)	R\$ (50.903,85)
2.4.10	Material de Escritório	R\$ (123,50)	R\$ (11.990,81)	R\$ (121,60)	R\$ (6.970,80)	R\$ (4.369,60)	R\$ (143,75)
2.4.11	Instalações, Manutenção e Reparos	R\$ (25.995,98)	R\$ (30.960,90)	R\$ (31.425,33)	R\$ (21.723,21)	R\$ (27.217,16)	R\$ (31.553,79)
2.4.12	Seguros	R\$ -	R\$ -	R\$ -	R\$ -	R\$ -	R\$ -
2.4.13	Despesas Diversas	R\$ (11.189,70)	R\$ (9.211,54)	R\$ (30.049,82)	R\$ (5.085,89)	R\$ (47.502,61)	R\$ (1.700,00)
2.4.14	Pagamento indevido	R\$ (1.651,72)	R\$ (1.272,06)	R\$ (354,96)	R\$ (8.839,63)	R\$ -	R\$ 428,00
2.4.15	Empréstimo concedido	R\$ -	R\$ -	R\$ -	R\$ -	R\$ -	R\$ -
2.4.16	Devolução de empréstimo recebido	R\$ -	R\$ -	R\$ -	R\$ -	R\$ -	R\$ -
2.4.17	Medicamento	R\$ (97.426,24)	R\$ (137.194,85)	R\$ (100.241,85)	R\$ (97.699,81)	R\$ (105.765,15)	R\$ (147.667,65)
2.4.18	Material Médico Hospitalar	R\$ (120.247,56)	R\$ (98.851,78)	R\$ (143.389,69)	R\$ (63.391,25)	R\$ (117.907,99)	R\$ (67.226,79)
2.4.19	Material de Informática	R\$ (708,89)	R\$ (25.781,00)	R\$ -	R\$ (367,08)	R\$ (388,70)	R\$ (428,39)
2.4.20	Passagens	R\$ -	R\$ -	R\$ -	R\$ -	R\$ -	R\$ -
2.4.21	Refeição	R\$ -	R\$ -	R\$ -	R\$ -	R\$ -	R\$ -
2.4.22	Transferência entre Contas	R\$ (517.478,58)	R\$ -	R\$ -	R\$ -	R\$ -	R\$ -
	Subtotal	R\$ (798.465,99)	R\$ (348.853,49)	R\$ (332.691,28)	R\$ (220.698,57)	R\$ (351.259,21)	R\$ (299.760,89)
2.5	Despesas Operacionais (Atividades relacionadas diretamente ao objeto)	Mês/07	Mês/08	Mês/09	Mês/10	Mês/11	Mês/12
2.5.1	Capacitação	R\$ -	R\$ -	R\$ (4.170,38)	R\$ -	R\$ -	R\$ -
2.5.2	Eventos	R\$ -	R\$ -	R\$ -	R\$ -	R\$ -	R\$ -
2.5.3	Seminários	R\$ -	R\$ -	R\$ -	R\$ -	R\$ -	R\$ -
2.5.4	Diárias	R\$ -	R\$ -	R\$ (300,00)	R\$ (300,00)	R\$ -	R\$ -
2.5.5	Passagens	R\$ -	R\$ -	R\$ -	R\$ -	R\$ -	R\$ -
2.5.6	Outras Despesas Operacionais (especificar)	R\$ -	R\$ -	R\$ -	R\$ -	R\$ -	R\$ -
	Subtotal	R\$ -	R\$ -	R\$ (4.470,38)	R\$ (300,00)	R\$ -	R\$ -
2.6	Aquisição de bens permanentes	Mês/07	Mês/08	Mês/09	Mês/10	Mês/11	Mês/12
2.6.1	Informática	R\$ -	R\$ (6.780,00)	R\$ -	R\$ -	R\$ (1.201,00)	R\$ -
2.6.2	Mobiliário	R\$ (2.448,85)	R\$ (3.799,56)	R\$ -	R\$ -	R\$ -	R\$ -
2.6.3	Equipamentos	R\$ -	R\$ (1.590,00)	R\$ -	R\$ -	R\$ (10.267,86)	R\$ (5.191,48)
2.6.4	Veículo	R\$ -	R\$ -	R\$ -	R\$ -	R\$ -	R\$ -
	Subtotal	R\$ (2.448,85)	R\$ (12.169,56)	R\$ -	R\$ -	R\$ (11.468,86)	R\$ (5.191,48)
2.7	Despesas Custos Indiretos	Mês/07	Mês/08	Mês/09	Mês/10	Mês/11	Mês/12
2.7.1	Pessoal (Salário, Encargos, Benefícios e Outros)	R\$ (188.625,02)	R\$ (97.941,63)	R\$ (82.345,72)	R\$ (60.558,56)	R\$ (55.357,06)	R\$ (78.067,77)
2.7.2	Aluguel	R\$ (207,40)	R\$ (239,97)	R\$ (201,02)	R\$ (201,02)	R\$ (195,32)	R\$ (264,62)
2.7.3	Telefonia e Internet	R\$ (468,79)	R\$ (487,10)	R\$ (429,09)	R\$ (3.278,22)	R\$ (399,83)	R\$ (4.545,32)
2.7.4	Água e Esgoto	R\$ (41,78)	R\$ (20,89)	R\$ (25,60)	R\$ -	R\$ (39,55)	R\$ -
2.7.5	Energia elétrica	R\$ (178,33)	R\$ (40,73)	R\$ (33,47)	R\$ (52,40)	R\$ (55,76)	R\$ -
2.7.6	IPU	R\$ -	R\$ -	R\$ -	R\$ -	R\$ -	R\$ -
2.7.7	Despesas Diversas	R\$ (1.656,18)	R\$ (3.247,01)	R\$ (3.179,14)	R\$ (1.063,95)	R\$ (2.787,15)	R\$ (1.777,08)
2.7.8	Material de consumo	R\$ (26,85)	R\$ (340,57)	R\$ (198,53)	R\$ (85,33)	R\$ (146,44)	R\$ (174,54)
2.7.9	Instalações, Manutenção e Reparos	R\$ (179,07)	R\$ (173,49)	R\$ (193,99)	R\$ (148,23)	R\$ (9.248,00)	R\$ (221,42)
2.7.10	Tarifas bancárias	R\$ (1.522,20)	R\$ (1.106,20)	R\$ (885,08)	R\$ (1.107,40)	R\$ (1.253,60)	R\$ (1.195,40)
2.7.11	Assessoria jurídica / Consultoria	R\$ (5.651,34)	R\$ (6.522,78)	R\$ (4.934,73)	R\$ (4.840,48)	R\$ (4.857,70)	R\$ (12.480,80)
2.7.12	Bens Permanente	R\$ -	R\$ -	R\$ -	R\$ -	R\$ -	R\$ -
2.7.13	Contabilidade	R\$ -	R\$ -	R\$ -	R\$ -	R\$ -	R\$ -
2.7.14	Educação continuada	R\$ -	R\$ (34,87)	R\$ (33,60)	R\$ (32,65)	R\$ (32,65)	R\$ (32,97)
2.7.15	Locação de Veículos	R\$ -	R\$ (176,80)	R\$ -	R\$ (279,43)	R\$ (217,50)	R\$ (452,25)
2.7.16	Hospedagem	R\$ -	R\$ -	R\$ -	R\$ (600,00)	R\$ (26,93)	R\$ -
2.7.17	Passagens	R\$ -	R\$ -	R\$ -	R\$ -	R\$ (86,26)	R\$ -
2.7.18	Refeição	R\$ -	R\$ -	R\$ -	R\$ -	R\$ -	R\$ -
2.7.19	Adiantamento de Despesas	R\$ -	R\$ -	R\$ -	R\$ -	R\$ -	R\$ -
2.7.20	Material de Informática	R\$ (8,94)	R\$ (511,45)	R\$ (10,07)	R\$ (264,84)	R\$ (117,50)	R\$ (432,90)
2.7.21	Serviços de Informática	R\$ (3.384,35)	R\$ (6.232,97)	R\$ (4.908,68)	R\$ (3.045,36)	R\$ (7.129,64)	R\$ (5.312,77)
2.7.22	Despesas com provisão para 13º Salário	R\$ -	R\$ -	R\$ -	R\$ -	R\$ (2.500,00)	R\$ (110.003,43)
2.7.23	Despesas com provisão para Férias	R\$ -	R\$ -	R\$ -	R\$ -	R\$ -	R\$ -
2.7.24	Rescisão contratual/ Multa FGTS	R\$ -	R\$ -	R\$ -	R\$ -	R\$ -	R\$ -
2.7.25	Outras despesas com provisionamento (especificar)	R\$ -	R\$ -	R\$ -	R\$ -	R\$ -	R\$ -
2.7.26	Auditoria	R\$ -	R\$ -	R\$ -	R\$ -	R\$ -	R\$ -
2.7.27	Implantação e Manutenção de Sistemas	R\$ (364,01)	R\$ (364,01)	R\$ (352,80)	R\$ (342,80)	R\$ (342,80)	R\$ (346,22)
2.7.28	Locação de Equipamentos	R\$ (1.631,80)	R\$ (1.459,66)	R\$ (263,83)	R\$ (633,84)	R\$ (256,36)	R\$ (4.454,68)
2.7.29	Serviços Tec. Especializados	R\$ (46.766,30)	R\$ (35.425,64)	R\$ (37.371,02)	R\$ (41.249,72)	R\$ (25.030,35)	R\$ (47.949,40)
	Subtotal	R\$ (250.712,36)	R\$ (154.325,57)	R\$ (135.366,37)	R\$ (117.784,23)	R\$ (110.080,40)	R\$ (267.711,57)
	(B) TOTAL DE DESPESAS NO PERÍODO	R\$ (4.311.316,80)	R\$ (3.385.454,99)	R\$ (3.223.971,17)	R\$ (3.106.157,36)	R\$ (3.221.517,01)	R\$ (3.987.575,92)
	SALDO DE RECURSOS NO PERÍODO (A-B)	R\$ (396.560,06)	R\$ (146.264,82)	673,27	R\$ 3.057.796,11	R\$ (3.045.567,86)	R\$ 3.343.286,72
	SALDO CONTA EXECUÇÃO + PROVISIONAMENTO	R\$ 146.686,68	R\$ 421,86	R\$ 1.095,13	R\$ 3.058.891,24	R\$ (3.044.472,73)	R\$ 6.402.177,96
	SALDO DE RECURSOS NO PERÍODO (A-B)	R\$ (396.560,06)	R\$ (146.264,82)	673,27	R\$ 3.057.796,11	R\$ (3.045.567,86)	R\$ 3.343.286,72
	SALDO INICIAL	R\$ 543.246,74	R\$ 146.686,68	R\$ 421,86	R\$ 1.095,13	R\$ 1.095,13	R\$ 3.058.891,24

		janeiro-23	fevereiro-23	março-23	abril-23	maio-23	junho-23
	RECEITAS	Mês/13	Mês/14	Mês/15	Mês/16	Mês/17	Mês/18
1.1	Repasso parcela do Contrato de Gestão	R\$ -	R\$ 3.096.787,56	R\$ 3.477.599,77	R\$ 3.147.596,66	R\$ 3.147.596,66	R\$ 3.770.973,95
1.2	Rendimentos de aplicações financeiras	R\$ 1.407,43	R\$ 13.443,72	R\$ 13.535,58	R\$ 13.580,94	R\$ 13.720,33	R\$ 11.311,58
1.3	Outras receitas	R\$ 6.000,00	R\$ -	R\$ -	R\$ -	R\$ -	R\$ -
1.4	Devolução de pagamento indevido	R\$ 1.431,91	R\$ -	R\$ 108.455,46	R\$ -	R\$ 34,61	R\$ 35,84
1.5	Empréstimo recebido	R\$ -	R\$ -	R\$ -	R\$ -	R\$ -	R\$ -
1.6	Devolução de empréstimo concedido	R\$ -	R\$ -	R\$ -	R\$ -	R\$ -	R\$ -
1.7	Transferência entre Contas	R\$ 3.317.176,77	R\$ -	R\$ -	R\$ -	R\$ -	R\$ -
	(A) TOTAL DE RECEITAS NO PERÍODO	R\$ 3.326.016,11	R\$ 3.110.231,28	R\$ 3.599.590,81	R\$ 3.161.177,60	R\$ 3.161.351,60	R\$ 3.782.321,37
	DESPESAS	Mês/13	Mês/14	Mês/15	Mês/16	Mês/17	Mês/18
2.1	Gastos com pessoal (pessoa física)						
2.1.1	Salários	R\$ (1.323.176,40)	R\$ (1.390.361,84)	R\$ (1.326.579,60)	R\$ (1.171.315,80)	R\$ (1.283.874,03)	R\$ (1.222.952,69)
2.1.2	Vale transporte	R\$ (23.835,70)	R\$ (15.125,70)	R\$ (13.812,60)	R\$ (11.283,10)	R\$ (12.479,60)	R\$ (13.902,10)
2.1.3	Vale Alimentação e Refeição	R\$ (12.405,20)	R\$ (10.702,40)	R\$ (12.227,00)	R\$ (16.204,90)	R\$ (18.118,00)	R\$ (18.316,00)
2.1.4	Pagamento a autônomos (RPA)	R\$ (4.851,20)	R\$ (17.466,99)	R\$ (31.578,88)	R\$ (20.151,38)	R\$ (20.768,48)	R\$ (22.071,87)
2.1.5	Estagiários	R\$ -	R\$ -	R\$ -	R\$ -	R\$ -	R\$ -
2.1.6	INSS - Patronal e Empregado	R\$ (94.760,49)	R\$ (98.151,08)	R\$ (98.721,75)	R\$ (97.854,91)	R\$ (104.565,84)	R\$ (102.140,49)
2.1.7	FGTS sobre folha de pagamento	R\$ (142.220,63)	R\$ (147.282,95)	R\$ (140.765,13)	R\$ (142.101,86)	R\$ (140.543,97)	R\$ (142.898,20)
2.1.8	PIS sobre folha de pagamento	R\$ (28.211,17)	R\$ (18.563,61)	R\$ (17.882,91)	R\$ (17.846,86)	R\$ (17.964,18)	R\$ (18.288,71)
2.1.9	Benefícios	R\$ -	R\$ -	R\$ -	R\$ -	R\$ -	R\$ -
2.1.10	Outros gastos com pessoal (especificar)	R\$ -	R\$ -	R\$ -	R\$ -	R\$ -	R\$ -
2.1.11	IRRF sobre folha de pagamento	R\$ -	R\$ -	R\$ -	R\$ -	R\$ -	R\$ -
2.1.12	Contribuição Sindical	R\$ -	R\$ -	R\$ -	R\$ -	R\$ -	R\$ -
	Subtotal	R\$ (1.629.460,79)	R\$ (1.697.654,57)	R\$ (1.641.567,87)	R\$ (1.476.758,81)	R\$ (1.598.314,10)	R\$ (1.540.570,06)
2.2	Despesas com Provisionamentos						
2.2.1	Despesas com provisão para 13º Salário	R\$ (81.264,72)	R\$ -	R\$ (22,10)	R\$ (21,88)	R\$ (229,40)	R\$ (427,96)
2.2.2	Despesas com provisão para Férias	R\$ (135.297,77)	R\$ (217.276,08)	R\$ (145.276,69)	R\$ (141.924,03)	R\$ (146.590,87)	R\$ (121.573,39)
2.2.3	Rescisão contratual/ Multa FGTS	R\$ (142.396,14)	R\$ (86.708,80)	R\$ (43.515,19)	R\$ (17.571,34)	R\$ (93.258,72)	R\$ (153.857,36)
2.2.4	Outras despesas com provisionamento (especificar)	R\$ -	R\$ -	R\$ -	R\$ -	R\$ -	R\$ -
	Subtotal	R\$ (358.958,63)	R\$ (303.984,88)	R\$ (188.813,98)	R\$ (159.517,25)	R\$ (240.078,99)	R\$ (275.858,71)
2.3	Serviços Tomados (Pessoa Jurídica)						
2.3.1	Auditoria externa	R\$ -	R\$ -	R\$ -	R\$ -	R\$ -	R\$ -
2.3.2	Serviços Gráficos	R\$ -	R\$ -	R\$ -	R\$ (404,41)	R\$ (451,45)	R\$ -
2.3.3	Assessoria Jurídica	R\$ -	R\$ -	R\$ -	R\$ -	R\$ -	R\$ -
2.3.4	Serviços de Lavanderia	R\$ (23.384,70)	R\$ (26.103,24)	R\$ (23.820,18)	R\$ (101.984,22)	R\$ (25.766,04)	R\$ (27.056,31)
2.3.5	Serviços de Vigilância e Segurança	R\$ (36.800,00)	R\$ (36.800,00)	R\$ (40.400,00)	R\$ (36.800,00)	R\$ (47.800,00)	R\$ (49.330,88)
2.3.6	Serviços de Limpeza e Conservação	R\$ -	R\$ -	R\$ -	R\$ -	R\$ -	R\$ -
2.3.7	Serviços de Informática	R\$ -	R\$ -	R\$ -	R\$ -	R\$ -	R\$ -
2.3.8	Outros serviços terceirizados (especificar)	R\$ (133.267,63)	R\$ (159.399,63)	R\$ (204.299,06)	R\$ (331.129,96)	R\$ (322.520,47)	R\$ (308.217,26)
2.3.9	Locação de Veículos	R\$ (5.306,44)	R\$ (2.649,88)	R\$ (2.683,58)	R\$ -	R\$ (2.559,63)	R\$ (5.327,34)
2.3.10	Consultoria	R\$ -	R\$ -	R\$ -	R\$ -	R\$ -	R\$ -
2.3.11	Serviços de Almojarifado	R\$ -	R\$ -	R\$ -	R\$ -	R\$ -	R\$ -
2.3.12	Locação de Ambulância	R\$ (101.984,22)	R\$ (101.984,22)	R\$ (111.984,22)	R\$ (18.770,00)	R\$ (101.984,22)	R\$ (101.984,22)
2.3.13	Serviços de Análises Clínicas	R\$ (68.332,88)	R\$ (68.798,08)	R\$ (70.040,95)	R\$ (70.897,71)	R\$ (75.414,84)	R\$ (70.507,49)
2.3.14	Serviços de Informação tecnológica	R\$ (18.770,00)	R\$ (18.770,00)	R\$ (18.770,00)	R\$ (27.412,40)	R\$ (20.000,00)	R\$ (19.070,00)
2.3.15	Serviços de Logística	R\$ -	R\$ -	R\$ -	R\$ -	R\$ -	R\$ -
2.3.16	Serviços de Coleta	R\$ (30.955,40)	R\$ -	R\$ (29.053,19)	R\$ (18.906,04)	R\$ (13.281,01)	R\$ (128,76)
2.3.17	Serviços de Alimentação	R\$ (172.711,72)	R\$ (176.685,86)	R\$ (160.110,91)	R\$ (184.866,05)	R\$ (180.200,17)	R\$ (198.592,81)
2.3.18	Gases Medicinais	R\$ (17.029,43)	R\$ (162,70)	R\$ (17.024,78)	R\$ -	R\$ (16.836,69)	R\$ (27.045,01)
2.3.19	Serviços ASO	R\$ -	R\$ -	R\$ -	R\$ -	R\$ -	R\$ -
2.3.20	Fretes	R\$ (1.840,17)	R\$ (52,68)	R\$ -	R\$ -	R\$ -	R\$ -
2.3.21	Buffet, Coffee Break, Receções	R\$ -	R\$ -	R\$ -	R\$ -	R\$ -	R\$ -
2.3.22	Manutenção de Equipamentos	R\$ (1.573,27)	R\$ (46.255,23)	R\$ (19.750,22)	R\$ (18.999,87)	R\$ (22.463,83)	R\$ (23.575,54)
2.3.23	Locação de Equipamentos	R\$ (62.552,27)	R\$ (90.042,17)	R\$ (82.223,97)	R\$ (70.315,95)	R\$ (80.386,90)	R\$ (76.397,03)
2.3.24	IRRF e CSRF retida da NF de serviço PJ	R\$ (474.975,28)	R\$ (249.709,95)	R\$ (299.808,72)	R\$ (287.326,57)	R\$ (221.452,08)	R\$ (268.510,59)
2.3.25	INSS retida da NF de serviço PJ	R\$ (2.489,02)	R\$ (2.249,90)	R\$ (2.671,59)	R\$ (2.356,65)	R\$ (2.257,02)	R\$ (3.748,24)
2.3.26	PIS / COFINS / CSSL / ISS retido da NF de serviço PJ	R\$ (1.422,97)	R\$ (9.556,94)	R\$ -	R\$ (2.017,20)	R\$ (1.422,97)	R\$ (1.507,29)
2.3.27	Abastecimento de Combustível	R\$ (1.450,00)	R\$ (246,00)	R\$ (2.664,09)	R\$ (5.226,59)	R\$ (600,00)	R\$ -
	Subtotal	R\$ (1.154.845,40)	R\$ (989.466,48)	R\$ (1.085.305,46)	R\$ (1.177.413,62)	R\$ (1.135.397,32)	R\$ (1.180.998,77)

	janeiro-23	fevereiro-23	março-23	abril-23	maio-23	junho-23
2.4 Despesas Gerais - Não Operacionais	Mês/13	Mês/14	Mês/15	Mês/16	Mês/17	Mês/18
2.4.1 Aluguel	R\$ -	R\$ -	R\$ -	R\$ -	R\$ -	R\$ -
2.4.2 Material Odontológico	R\$ -	R\$ -	R\$ -	R\$ -	R\$ -	R\$ -
2.4.3 Telefonia e Internet	R\$ (464,06)	R\$ (446,39)	R\$ (7.045,31)	R\$ (1.790,07)	R\$ (3.164,98)	R\$ (3.212,59)
2.4.4 Água e Esgoto	R\$ -	R\$ -	R\$ -	R\$ -	R\$ -	R\$ -
2.4.5 Energia elétrica	R\$ -	R\$ -	R\$ -	R\$ -	R\$ -	R\$ -
2.4.6 IPTU	R\$ -	R\$ -	R\$ -	R\$ -	R\$ -	R\$ -
2.4.7 Cartório	R\$ -	R\$ -	R\$ -	R\$ -	R\$ -	R\$ -
2.4.8 Correios	R\$ (101,60)	R\$ (62,60)	R\$ (126,00)	R\$ (88,80)	R\$ (63,00)	R\$ -
2.4.9 Material de Consumo, Copa e Cozinha, Limpeza	R\$ (33.042,08)	R\$ (44.718,75)	R\$ (29.387,50)	R\$ (32.367,47)	R\$ (35.349,76)	R\$ (39.928,65)
2.4.10 Material de Escritório	R\$ (6,00)	R\$ (189,70)	R\$ (9.839,56)	R\$ (2.453,68)	R\$ (6.251,90)	R\$ (134,00)
2.4.11 Instalações, Manutenção e Reparos	R\$ (23.052,28)	R\$ (31.883,24)	R\$ (38.172,33)	R\$ (23.296,34)	R\$ (26.450,72)	R\$ (29.655,52)
2.4.12 Seguros	R\$ -	R\$ -	R\$ -	R\$ -	R\$ -	R\$ (3.036,68)
2.4.13 Despesas Diversas	R\$ (10.200,73)	R\$ (1.775,40)	R\$ (5.289,99)	R\$ (4.903,60)	R\$ (15.309,89)	R\$ (3.773,31)
2.4.14 Pagamento indevido	R\$ (5.478,00)	R\$ (91.500,00)	R\$ -	R\$ -	R\$ (12.809,16)	R\$ (5,96)
2.4.15 Empréstimo concedido	R\$ -	R\$ -	R\$ -	R\$ -	R\$ -	R\$ -
2.4.16 Devolução de empréstimo recebido	R\$ -	R\$ -	R\$ -	R\$ -	R\$ -	R\$ -
2.4.17 Medicamento	R\$ (150.764,30)	R\$ (121.818,69)	R\$ (137.327,56)	R\$ (161.421,16)	R\$ (88.629,37)	R\$ (164.529,76)
2.4.18 Material Médico Hospitalar	R\$ (50.734,24)	R\$ (35.873,85)	R\$ (75.693,51)	R\$ (148.339,01)	R\$ (78.853,07)	R\$ (72.597,24)
2.4.19 Material de Informática	R\$ (279,99)	R\$ (3.351,28)	R\$ (2.380,46)	R\$ -	R\$ (1.145,00)	R\$ (439,80)
2.4.20 Passagens	R\$ -	R\$ -	R\$ -	R\$ -	R\$ -	R\$ -
2.4.21 Refeição	R\$ -	R\$ -	R\$ -	R\$ -	R\$ -	R\$ -
2.4.22 Transferência entre Contas	R\$ (265.905,57)	R\$ -	R\$ -	R\$ -	R\$ -	R\$ -
Subtotal	R\$ (540.028,85)	R\$ (331.619,90)	R\$ (305.262,22)	R\$ (374.660,13)	R\$ (268.026,85)	R\$ (317.313,51)
2.5 Despesas Operacionais (Atividades relacionadas diretamente ao objeto)	Mês/13	Mês/14	Mês/15	Mês/16	Mês/17	Mês/18
2.5.1 Capacitação	R\$ -	R\$ -	R\$ -	R\$ -	R\$ (2.000,00)	R\$ -
2.5.2 Eventos	R\$ -	R\$ -	R\$ -	R\$ -	R\$ -	R\$ -
2.5.3 Seminários	R\$ -	R\$ -	R\$ -	R\$ -	R\$ -	R\$ -
2.5.4 Diárias	R\$ (120,00)	R\$ (1.200,00)	R\$ -	R\$ (680,00)	R\$ -	R\$ (570,00)
2.5.5 Passagens	R\$ -	R\$ -	R\$ -	R\$ -	R\$ -	R\$ -
2.5.6 Outras Despesas Operacionais (especificar)	R\$ -	R\$ -	R\$ (931,90)	R\$ -	R\$ -	R\$ -
Subtotal	R\$ (120,00)	R\$ (1.200,00)	R\$ (931,90)	R\$ (680,00)	R\$ (2.000,00)	R\$ (570,00)
2.6 Aquisição de bens permanentes	Mês/13	Mês/14	Mês/15	Mês/16	Mês/17	Mês/18
2.6.1 Informática	R\$ -	R\$ -	R\$ -	R\$ -	R\$ -	R\$ -
2.6.2 Mobiliário	R\$ (192,90)	R\$ -	R\$ -	R\$ -	R\$ (14.780,00)	R\$ (4.500,00)
2.6.3 Equipamentos	R\$ (3.059,27)	R\$ (1.328,90)	R\$ (9.399,99)	R\$ -	R\$ (8.466,00)	R\$ -
2.6.4 Veículo	R\$ -	R\$ -	R\$ -	R\$ -	R\$ -	R\$ -
Subtotal	R\$ (3.252,17)	R\$ (1.328,90)	R\$ (9.399,99)	R\$ -	R\$ (23.246,00)	R\$ (4.500,00)
2.7 Despesas Custos Indiretos	Mês/13	Mês/14	Mês/15	Mês/16	Mês/17	Mês/18
2.7.1 Pessoal (Salário, Encargos, Benefícios e Outros)	R\$ (86.301,95)	R\$ (70.582,30)	R\$ (65.265,94)	R\$ (63.328,20)	R\$ (59.098,35)	R\$ (120.472,78)
2.7.2 Aluguel	R\$ -	R\$ (193,99)	R\$ (206,37)	R\$ (227,08)	R\$ (227,08)	R\$ -
2.7.3 Telefonia e Internet	R\$ (3.193,95)	R\$ (498,33)	R\$ (661,45)	R\$ (7.595,12)	R\$ (6.913,20)	R\$ (6.793,42)
2.7.4 Água e Esgoto	R\$ (70,51)	R\$ (63,54)	R\$ (21,71)	R\$ -	R\$ -	R\$ -
2.7.5 Energia elétrica	R\$ -	R\$ -	R\$ -	R\$ -	R\$ -	R\$ -
2.7.6 IPTU	R\$ -	R\$ -	R\$ -	R\$ -	R\$ -	R\$ -
2.7.7 Despesas Diversas	R\$ (2.673,65)	R\$ (3.466,44)	R\$ (2.586,96)	R\$ (2.339,18)	R\$ (5.559,59)	R\$ (3.388,17)
2.7.8 Material de consumo	R\$ (216,34)	R\$ (182,01)	R\$ (34,48)	R\$ (18,28)	R\$ (642,41)	R\$ (115,67)
2.7.9 Instalações, Manutenção e Reparos	R\$ (366,19)	R\$ -	R\$ (292,48)	R\$ (590,88)	R\$ (831,84)	R\$ (456,41)
2.7.10 Tarifas bancárias	R\$ (955,30)	R\$ (1.027,90)	R\$ (1.047,65)	R\$ (310,60)	R\$ (381,75)	R\$ (372,45)
2.7.11 Assessoria jurídica / Consultoria	R\$ (16.847,33)	R\$ (17.931,68)	R\$ (17.206,96)	R\$ (17.986,91)	R\$ (17.837,14)	R\$ (16.973,45)
2.7.12 Bens Permanente	R\$ -	R\$ -	R\$ -	R\$ -	R\$ -	R\$ (1.683,94)
2.7.13 Contabilidade	R\$ -	R\$ -	R\$ -	R\$ -	R\$ -	R\$ -
2.7.14 Educação continuada	R\$ -	R\$ -	R\$ -	R\$ (34,92)	R\$ (2,29)	R\$ -
2.7.15 Locação de Veículos	R\$ (279,39)	R\$ -	R\$ (190,77)	R\$ (180,75)	R\$ (432,08)	R\$ (159,27)
2.7.16 Hospedagem	R\$ -	R\$ -	R\$ -	R\$ -	R\$ -	R\$ -
2.7.17 Passagens	R\$ -	R\$ -	R\$ -	R\$ -	R\$ -	R\$ -
2.7.18 Refeição	R\$ -	R\$ -	R\$ -	R\$ -	R\$ -	R\$ (26,11)
2.7.19 Adiantamento de Despesas	R\$ -	R\$ -	R\$ -	R\$ -	R\$ -	R\$ -
2.7.20 Material de Informática	R\$ (7,72)	R\$ (307,03)	R\$ (54,91)	R\$ -	R\$ (677,21)	R\$ (272,43)
2.7.21 Serviços de Informática	R\$ (5.065,75)	R\$ (5.830,78)	R\$ (4.978,80)	R\$ (3.364,62)	R\$ (4.806,97)	R\$ (4.242,79)
2.7.22 Despesas com provisão para 13º Salário	R\$ (1.713,47)	R\$ -	R\$ -	R\$ -	R\$ -	R\$ -
2.7.23 Despesas com provisão para Férias	R\$ -	R\$ -	R\$ (11.710,29)	R\$ -	R\$ (8.365,09)	R\$ (10.971,84)
2.7.24 Rescisão contratual/ Multa FGTS	R\$ (23.253,75)	R\$ (6.658,67)	R\$ -	R\$ -	R\$ -	R\$ (2.952,99)
2.7.25 Outras despesas com provisionamento (especificar)	R\$ (24.643,53)	R\$ -	R\$ -	R\$ -	R\$ -	R\$ -
2.7.26 Auditoria	R\$ -	R\$ -	R\$ (83,20)	R\$ -	R\$ (1.363,61)	R\$ (67,60)
2.7.27 Implantação e Manutenção de Sistemas	R\$ (338,19)	R\$ (338,19)	R\$ (338,19)	R\$ (372,12)	R\$ (363,24)	R\$ (327,90)
2.7.28 Locação de Equipamentos	R\$ (1.875,18)	R\$ (3.257,13)	R\$ (3.043,62)	R\$ (1.318,74)	R\$ (3.425,13)	R\$ (1.768,99)
2.7.29 Serviços Tec. Especializados	R\$ (25.965,60)	R\$ (25.501,96)	R\$ (25.506,98)	R\$ (37.005,04)	R\$ (26.363,36)	R\$ (25.693,03)
Subtotal	R\$ (193.767,80)	R\$ (135.839,95)	R\$ (133.230,76)	R\$ (134.672,44)	R\$ (137.290,34)	R\$ (196.739,24)
(B) TOTAL DE DESPESAS NO PERÍODO	R\$ (3.880.433,64)	R\$ (3.461.094,68)	R\$ (3.364.512,18)	R\$ (3.323.702,25)	R\$ (3.404.353,60)	R\$ (3.516.550,29)
SALDO DE RECURSOS NO PERÍODO (A-B)	R\$ (554.417,53)	R\$ (350.863,40)	R\$ 235.078,63	R\$ (162.524,65)	R\$ (243.002,00)	R\$ 265.771,08
SALDO CONTA EXECUÇÃO + PROVISIONAMENTO	R\$ (589.043,55)	R\$ (939.906,95)	R\$ (704.828,32)	R\$ (867.352,97)	R\$ (1.110.354,97)	R\$ (844.583,89)
SALDO DE RECURSOS NO PERÍODO (A-B)	R\$ (554.417,53)	R\$ (350.863,40)	R\$ 235.078,63	R\$ (162.524,65)	R\$ (243.002,00)	R\$ 265.771,08
SALDO INICIAL	R\$ (34.626,02)	R\$ (589.043,55)	R\$ (939.906,95)	R\$ (704.828,32)	R\$ (867.352,97)	R\$ (1.110.354,97)

		julho-23	agosto-23	setembro-23	outubro-23	novembro-23	dezembro-23	
	RECEITAS	Mês/19	Mês/20	Mês/21	Mês/22	Mês/23	Mês/24	TOTAL MESES
1.1	Repasso parcela do Contrato de Gestão	R\$ 3.492.810,53	R\$ 4.087.493,24	R\$ 3.779.319,46	R\$ 3.781.177,66	R\$ 3.620.645,22	R\$ 7.560.993,75	R\$ 80.438.585,77
1.2	Rendimentos de aplicações financeiras	R\$ 10.230,07	R\$ 9.038,41	R\$ 10.346,34	R\$ 8.555,86	R\$ (6.711,27)	R\$ 5.920,73	R\$ 126.987,26
1.3	Outras receitas	R\$ -	R\$ -	R\$ -	R\$ -	R\$ -	R\$ -	R\$ 6.000,00
1.4	Devolução de pagamento indevido	R\$ 1.136,25	R\$ -	R\$ 2.717,75	R\$ 1.506.457,81	R\$ 1.545,91	R\$ (1.342,52)	R\$ 1.643.484,00
1.5	Empréstimo recebido	R\$ -	R\$ -	R\$ -	R\$ -	R\$ -	R\$ -	R\$ -
1.6	Devolução de empréstimo concedido	R\$ -	R\$ -	R\$ -	R\$ -	R\$ -	R\$ -	R\$ 1.825,90
1.7	Transferência entre Contas	R\$ -	R\$ -	R\$ -	R\$ -	R\$ -	R\$ -	R\$ 8.601.843,39
	(A) TOTAL DE RECEITAS NO PERÍODO	R\$ 3.504.176,85	R\$ 4.096.531,65	R\$ 3.792.383,55	R\$ 5.296.191,33	R\$ 3.615.479,86	R\$ 7.565.571,96	R\$ 90.818.726,32
	DESPESAS	Mês/19	Mês/20	Mês/21	Mês/22	Mês/23	Mês/24	TOTAL MESES
2.1	Gastos com pessoal (pessoa física)							
2.1.1	Salários	R\$ (1.483.432,46)	R\$ (1.523.812,67)	R\$ (1.611.151,95)	R\$ (1.590.775,93)	R\$ (1.610.927,49)	R\$ (1.751.088,52)	R\$ (31.884.180,53)
2.1.2	Vale transporte	R\$ (13.555,80)	R\$ (13.407,00)	R\$ (13.743,00)	R\$ (12.228,20)	R\$ (13.146,90)	R\$ (13.731,10)	R\$ (299.768,60)
2.1.3	Vale Alimentação e Refeição	R\$ (7.900,20)	R\$ (25.561,90)	R\$ (16.666,00)	R\$ (5.564,90)	R\$ (31.305,70)	R\$ (79.397,40)	R\$ (365.946,40)
2.1.4	Pagamento a autônomos (RPA)	R\$ (31.840,92)	R\$ (35.568,31)	R\$ (9.774,39)	R\$ (10.769,06)	R\$ (7.367,76)	R\$ (7.413,97)	R\$ (466.562,71)
2.1.5	Estagiários	R\$ -	R\$ -	R\$ -	R\$ -	R\$ -	R\$ -	R\$ -
2.1.6	INSS - Patronal e Empregado	R\$ (107.287,95)	R\$ (6.800,23)	R\$ (172.655,73)	R\$ (130.492,25)	R\$ (131.561,29)	R\$ (259.692,74)	R\$ (2.687.577,77)
2.1.7	FGTS sobre folha de pagamento	R\$ (160.368,22)	R\$ (166.198,28)	R\$ (207.235,50)	R\$ (185.842,23)	R\$ (183.634,66)	R\$ (193.485,33)	R\$ (3.231.560,49)
2.1.8	PIS sobre folha de pagamento	R\$ (879,37)	R\$ (20.822,18)	R\$ (35.370,04)	R\$ (14.212,33)	R\$ (562,50)	R\$ (14.783,04)	R\$ (372.660,68)
2.1.9	Benefícios	R\$ -	R\$ -	R\$ -	R\$ -	R\$ (3.173,16)	R\$ -	R\$ (12.773,82)
2.1.10	Outros gastos com pessoal (especificar)	R\$ -	R\$ -	R\$ (96,62)	R\$ (4.592,19)	R\$ (2.859,42)	R\$ (2.859,42)	R\$ (16.653,22)
2.1.11	IRRF sobre folha de pagamento	R\$ -	R\$ (2.190,51)	R\$ (342.902,37)	R\$ (394.217,46)	R\$ (285.295,54)	R\$ (13.798,84)	R\$ (1.811.824,06)
2.1.12	Contribuição Sindical	R\$ -	R\$ (5.215,00)	R\$ -	R\$ -	R\$ -	R\$ -	R\$ (5.215,00)
	Subtotal	R\$ (1.805.264,92)	R\$ (1.799.576,08)	R\$ (2.409.595,60)	R\$ (2.348.694,55)	R\$ (2.269.834,42)	R\$ (2.336.250,36)	R\$ (41.154.723,28)
2.2	Despesas com Provisionamentos							
2.2.1	Despesas com provisão para 13º Salário	R\$ (662.345,18)	R\$ (5,59)	R\$ (254,78)	R\$ (56,43)	R\$ (9.792,07)	R\$ (1.042.871,59)	R\$ (3.126.953,89)
2.2.2	Despesas com provisão para Férias	R\$ (92.685,25)	R\$ (289.832,81)	R\$ (193.665,95)	R\$ (174.018,67)	R\$ (37.886,73)	R\$ (102.100,26)	R\$ (3.113.093,56)
2.2.3	Rescisão contratual/ Multa FGTS	R\$ (12.804,79)	R\$ (41.417,03)	R\$ (32.665,70)	R\$ (15.663,83)	R\$ (5.923,00)	R\$ (5.454,99)	R\$ (1.321.897,97)
2.2.4	Outras despesas com provisionamento (especificar)	R\$ -	R\$ -	R\$ -	R\$ (840,00)	R\$ -	R\$ -	R\$ (402.227,69)
	Subtotal	R\$ (767.835,22)	R\$ (331.255,43)	R\$ (226.586,43)	R\$ (190.578,93)	R\$ (53.601,80)	R\$ (1.150.426,84)	R\$ (7.964.173,11)
2.3	Serviços Tomados (Pessoa Jurídica)							
2.3.1	Auditoria externa	R\$ -	R\$ -	R\$ -	R\$ -	R\$ -	R\$ -	R\$ -
2.3.2	Serviços Gráficos	R\$ (584,49)	R\$ (523,84)	R\$ -	R\$ (82,00)	R\$ (2.191,50)	R\$ -	R\$ (7.974,99)
2.3.3	Assessoria Jurídica	R\$ -	R\$ -	R\$ -	R\$ -	R\$ -	R\$ -	R\$ (54.151,45)
2.3.4	Serviços de Lavanderia	R\$ (26.274,03)	R\$ (25.316,48)	R\$ (25.836,77)	R\$ (26.116,73)	R\$ (27.683,08)	R\$ (27.093,45)	R\$ (600.026,20)
2.3.5	Serviços de Vigilância e Segurança	R\$ (49.330,88)	R\$ (49.330,88)	R\$ (49.330,88)	R\$ (49.330,88)	R\$ (49.330,88)	R\$ (59.330,88)	R\$ (968.216,16)
2.3.6	Serviços de Limpeza e Conservação	R\$ (2.998,00)	R\$ -	R\$ -	R\$ -	R\$ -	R\$ -	R\$ (2.998,00)
2.3.7	Serviços de Informática	R\$ -	R\$ -	R\$ -	R\$ -	R\$ -	R\$ -	R\$ (1.557,86)
2.3.8	Outros serviços terceirizados (especificar)	R\$ (319.574,73)	R\$ (283.574,31)	R\$ (272.329,99)	R\$ (179.274,45)	R\$ (229.767,27)	R\$ (207.601,88)	R\$ (4.863.787,25)
2.3.9	Locação de Veículos	R\$ (2.715,99)	R\$ (5.020,35)	R\$ -	R\$ (2.736,28)	R\$ (2.647,89)	R\$ (2.585,70)	R\$ (58.588,56)
2.3.10	Consultoria	R\$ -	R\$ -	R\$ -	R\$ -	R\$ -	R\$ -	R\$ -
2.3.11	Serviços de Almoxarifado	R\$ -	R\$ -	R\$ -	R\$ -	R\$ -	R\$ -	R\$ -
2.3.12	Locação de Ambulância	R\$ (101.984,22)	R\$ (101.984,22)	R\$ (101.984,22)	R\$ (112.182,64)	R\$ (112.182,64)	R\$ (112.182,64)	R\$ (2.279.877,66)
2.3.13	Serviços de Análises Clínicas	R\$ (56.261,49)	R\$ (61.237,20)	R\$ (77.581,39)	R\$ (65.526,54)	R\$ (64.420,81)	R\$ (89.102,86)	R\$ (1.482.517,95)
2.3.14	Serviços de Informação tecnológica	R\$ (18.770,00)	R\$ (18.770,00)	R\$ (18.770,00)	R\$ (18.770,00)	R\$ (18.770,00)	R\$ (18.770,00)	R\$ (441.882,40)
2.3.15	Serviços de Logística	R\$ -	R\$ -	R\$ -	R\$ -	R\$ -	R\$ -	R\$ -
2.3.16	Serviços de Coleta	R\$ (16.328,04)	R\$ (13.943,68)	R\$ (13.038,61)	R\$ (12.224,93)	R\$ -	R\$ (42.329,52)	R\$ (441.917,30)
2.3.17	Serviços de Alimentação	R\$ (193.947,54)	R\$ (182.149,26)	R\$ (189.169,95)	R\$ (190.936,54)	R\$ (191.951,28)	R\$ (199.508,54)	R\$ (4.035.888,02)
2.3.18	Gases Medicinais	R\$ (23.897,42)	R\$ -	R\$ -	R\$ -	R\$ (21.101,84)	R\$ (31.755,21)	R\$ (305.653,17)
2.3.19	Serviços ASO	R\$ -	R\$ -	R\$ -	R\$ -	R\$ -	R\$ -	R\$ -
2.3.20	Frete	R\$ -	R\$ -	R\$ -	R\$ -	R\$ -	R\$ -	R\$ (12.505,65)
2.3.21	Buffet, Coffee Break, Receções	R\$ -	R\$ -	R\$ -	R\$ -	R\$ -	R\$ -	R\$ -
2.3.22	Manutenção de Equipamentos	R\$ (18.843,89)	R\$ (23.198,22)	R\$ (1.573,27)	R\$ (27.638,11)	R\$ (26.581,36)	R\$ (38.683,68)	R\$ (371.854,52)
2.3.23	Locação de Equipamentos	R\$ (110.319,41)	R\$ (74.346,65)	R\$ (81.655,11)	R\$ (52.966,07)	R\$ (71.324,09)	R\$ (48.208,00)	R\$ (1.829.008,96)
2.3.24	IRRF e CSRF retida da NF de serviço PJ	R\$ (247.646,84)	R\$ (14.124,38)	R\$ (2.997,83)	R\$ (14.388,70)	R\$ (11.603,12)	R\$ (15.435,55)	R\$ (3.881.528,42)
2.3.25	INSS retida da NF de serviço PJ	R\$ (2.441,05)	R\$ (3.811,65)	R\$ (2.358,53)	R\$ (2.235,82)	R\$ (2.164,03)	R\$ (1.859,53)	R\$ (35.385,63)
2.3.26	PIS / COFINS / CSSL/ ISS retido da NF de serviço PJ	R\$ (1.507,29)	R\$ (1.507,29)	R\$ (1.507,29)	R\$ (1.635,72)	R\$ (1.507,30)	R\$ (1.621,74)	R\$ (71.988,45)
2.3.27	Abastecimento de Combustível	R\$ (350,03)	R\$ (1.662,75)	R\$ (904,64)	R\$ (250,00)	R\$ (345,70)	R\$ (450,00)	R\$ (24.578,86)
	Subtotal	R\$ (1.193.775,34)	R\$ (860.501,16)	R\$ (839.038,48)	R\$ (756.295,41)	R\$ (833.572,79)	R\$ (896.519,18)	R\$ (21.771.887,46)

	julho-23	agosto-23	setembro-23	outubro-23	novembro-23	dezembro-23	TOTAL MESES
2.4 Despesas Gerais - Não Operacionais	Mês/19	Mês/20	Mês/21	Mês/22	Mês/23	Mês/24	
2.4.1 Aluguel	R\$ -	R\$ -	R\$ -	R\$ -	R\$ -	R\$ -	R\$ (195,43)
2.4.2 Material Odontológico	R\$ -	R\$ -	R\$ -	R\$ -	R\$ -	R\$ -	R\$ -
2.4.3 Telefonia e Internet	R\$ (8.231,54)	R\$ (1.702,57)	R\$ (14.501,13)	R\$ (1.412,72)	R\$ (9.440,70)	R\$ (9.433,11)	R\$ (89.202,62)
2.4.4 Água e Esgoto	R\$ -	R\$ -	R\$ -	R\$ -	R\$ -	R\$ -	R\$ -
2.4.5 Energia elétrica	R\$ -	R\$ -	R\$ -	R\$ -	R\$ -	R\$ -	R\$ -
2.4.6 IPTU	R\$ -	R\$ -	R\$ -	R\$ -	R\$ -	R\$ -	R\$ -
2.4.7 Cartório	R\$ -	R\$ -	R\$ -	R\$ -	R\$ -	R\$ (11,81)	R\$ (11,81)
2.4.8 Correios	R\$ (124,60)	R\$ (126,00)	R\$ (63,55)	R\$ -	R\$ (108,13)	R\$ (186,04)	R\$ (1.974,57)
2.4.9 Material de Consumo, Copa e Cozinha, Limpeza	R\$ (33.222,59)	R\$ (39.775,38)	R\$ (28.682,93)	R\$ (49.455,74)	R\$ (54.268,50)	R\$ (40.495,73)	R\$ (757.489,29)
2.4.10 Material de Escritório	R\$ (8.723,10)	R\$ (8.160,23)	R\$ (1.878,90)	R\$ (15.141,20)	R\$ (1.727,78)	R\$ (12.966,40)	R\$ (111.889,67)
2.4.11 Instalações, Manutenção e Reparos	R\$ (27.938,85)	R\$ (28.580,76)	R\$ (27.335,83)	R\$ (25.954,21)	R\$ (13.166,01)	R\$ (105.624,89)	R\$ (640.008,45)
2.4.12 Seguros	R\$ (3.096,39)	R\$ (3.121,98)	R\$ -	R\$ -	R\$ -	R\$ -	R\$ (9.255,05)
2.4.13 Despesas Diversas	R\$ (13.296,80)	R\$ (22.969,38)	R\$ (3.659,49)	R\$ (10.335,97)	R\$ (2.919,69)	R\$ (6.517,52)	R\$ (237.901,88)
2.4.14 Pagamento indevido	R\$ (28,20)	R\$ (1.594,87)	R\$ (2.754,09)	R\$ (1.503.610,37)	R\$ (452,38)	R\$ (827,26)	R\$ (1.654.909,24)
2.4.15 Empréstimo concedido	R\$ -	R\$ -	R\$ -	R\$ -	R\$ -	R\$ -	R\$ -
2.4.16 Devolução de empréstimo recebido	R\$ -	R\$ -	R\$ -	R\$ -	R\$ -	R\$ -	R\$ -
2.4.17 Medicamento	R\$ (162.768,17)	R\$ (69.657,51)	R\$ (62.538,45)	R\$ (133.839,22)	R\$ (96.125,50)	R\$ (89.607,04)	R\$ (2.723.624,94)
2.4.18 Material Médico Hospitalar	R\$ (68.602,26)	R\$ (116.342,21)	R\$ (56.423,13)	R\$ (93.857,92)	R\$ (69.887,43)	R\$ (79.570,66)	R\$ (2.228.416,93)
2.4.19 Material de Informática	R\$ (124,68)	R\$ -	R\$ (214,25)	R\$ (8.032,29)	R\$ (1.638,44)	R\$ -	R\$ (48.559,95)
2.4.20 Passagens	R\$ -	R\$ -	R\$ -	R\$ -	R\$ -	R\$ -	R\$ -
2.4.21 Refeição	R\$ -	R\$ -	R\$ -	R\$ -	R\$ -	R\$ -	R\$ -
2.4.22 Transferência entre Contas	R\$ (1.689,00)	R\$ -	R\$ -	R\$ -	R\$ -	R\$ -	R\$ (2.641.695,70)
Subtotal	R\$ (327.846,18)	R\$ (292.030,89)	R\$ (198.051,75)	R\$ (1.841.639,64)	R\$ (249.734,56)	R\$ (345.240,26)	R\$ (11.145.125,33)
2.5 Despesas Operacionais (Atividades relacionadas diretamente ao objeto)	Mês/19	Mês/20	Mês/21	Mês/22	Mês/23	Mês/24	TOTAL MESES
2.5.1 Capacitação	R\$ -	R\$ -	R\$ -	R\$ -	R\$ -	R\$ -	R\$ (9.545,38)
2.5.2 Eventos	R\$ -	R\$ -	R\$ -	R\$ -	R\$ -	R\$ -	R\$ -
2.5.3 Seminários	R\$ -	R\$ -	R\$ -	R\$ -	R\$ -	R\$ -	R\$ -
2.5.4 Diárias	R\$ -	R\$ -	R\$ (1.480,00)	R\$ (380,00)	R\$ (180,00)	R\$ -	R\$ (6.790,00)
2.5.5 Passagens	R\$ -	R\$ -	R\$ -	R\$ -	R\$ -	R\$ -	R\$ -
2.5.6 Outras Despesas Operacionais (especificar)	R\$ -	R\$ -	R\$ -	R\$ -	R\$ -	R\$ (390,34)	R\$ (1.322,24)
Subtotal	R\$ -	R\$ -	R\$ (1.480,00)	R\$ (380,00)	R\$ (180,00)	R\$ (390,34)	R\$ (17.657,62)
2.6 Aquisição de bens permanentes	Mês/19	Mês/20	Mês/21	Mês/22	Mês/23	Mês/24	TOTAL MESES
2.6.1 Informática	R\$ (15.043,44)	R\$ -	R\$ -	R\$ -	R\$ -	R\$ -	R\$ (23.024,44)
2.6.2 Mobiliário	R\$ -	R\$ -	R\$ -	R\$ (1.744,59)	R\$ (8.250,00)	R\$ (8.250,00)	R\$ (49.144,90)
2.6.3 Equipamentos	R\$ (2.295,66)	R\$ (6.141,50)	R\$ (823,53)	R\$ -	R\$ (13.173,82)	R\$ (6.087,60)	R\$ (77.765,70)
2.6.4 Veículo	R\$ -	R\$ -	R\$ -	R\$ -	R\$ -	R\$ -	R\$ -
Subtotal	R\$ (17.339,10)	R\$ (6.141,50)	R\$ (823,53)	R\$ (1.744,59)	R\$ (21.423,82)	R\$ (14.337,60)	R\$ (149.935,04)
2.7 Despesas Custos Indiretos	Mês/19	Mês/20	Mês/21	Mês/22	Mês/23	Mês/24	TOTAL MESES
2.7.1 Pessoal (Salário, Encargos, Benefícios e Outros)	R\$ (95.863,27)	R\$ (816.183,33)	R\$ (107.727,93)	R\$ (94.554,18)	R\$ (110.842,94)	R\$ (364.274,25)	R\$ (2.958.893,16)
2.7.2 Aluguel	R\$ (200,10)	R\$ -	R\$ -	R\$ -	R\$ -	R\$ -	R\$ (2.999,83)
2.7.3 Telefonia e Internet	R\$ (446,06)	R\$ (2.016,97)	R\$ (3.230,03)	R\$ (1.331,26)	R\$ (8.174,56)	R\$ (55,17)	R\$ (52.344,29)
2.7.4 Água e Esgoto	R\$ -	R\$ -	R\$ -	R\$ -	R\$ -	R\$ (23,11)	R\$ (398,33)
2.7.5 Energia elétrica	R\$ -	R\$ -	R\$ -	R\$ -	R\$ -	R\$ -	R\$ (568,23)
2.7.6 IPTU	R\$ -	R\$ -	R\$ -	R\$ -	R\$ -	R\$ -	R\$ -
2.7.7 Despesas Diversas	R\$ (4.843,80)	R\$ (3.626,67)	R\$ (4.885,87)	R\$ (4.722,32)	R\$ (5.141,23)	R\$ (3.184,92)	R\$ (81.292,58)
2.7.8 Material de consumo	R\$ (15,53)	R\$ (157,95)	R\$ (43,38)	R\$ (6,75)	R\$ -	R\$ -	R\$ (2.766,93)
2.7.9 Instalações, Manutenção e Reparos	R\$ (206,43)	R\$ (559,25)	R\$ (684,09)	R\$ (256,88)	R\$ (41,14)	R\$ -	R\$ (15.193,23)
2.7.10 Tarifas bancárias	R\$ (394,00)	R\$ (381,35)	R\$ (331,80)	R\$ (310,60)	R\$ (351,45)	R\$ (443,95)	R\$ (19.266,68)
2.7.11 Assessoria jurídica / Consultoria	R\$ (22.152,26)	R\$ (16.792,98)	R\$ (20.159,46)	R\$ (17.013,79)	R\$ (17.016,26)	R\$ (21.545,30)	R\$ (286.627,74)
2.7.12 Bens Permanente	R\$ -	R\$ -	R\$ -	R\$ -	R\$ -	R\$ -	R\$ (1.683,94)
2.7.13 Contabilidade	R\$ -	R\$ -	R\$ -	R\$ (189,56)	R\$ -	R\$ -	R\$ (189,56)
2.7.14 Educação continuada	R\$ -	R\$ (70,26)	R\$ -	R\$ -	R\$ -	R\$ -	R\$ (274,01)
2.7.15 Locação de Veículos	R\$ (159,27)	R\$ (151,56)	R\$ (84,27)	R\$ (162,31)	R\$ -	R\$ -	R\$ (3.556,14)
2.7.16 Hospedagem	R\$ -	R\$ -	R\$ -	R\$ -	R\$ -	R\$ -	R\$ (626,93)
2.7.17 Passagens	R\$ -	R\$ -	R\$ -	R\$ -	R\$ -	R\$ -	R\$ (86,26)
2.7.18 Refeição	R\$ -	R\$ -	R\$ -	R\$ -	R\$ -	R\$ -	R\$ (26,11)
2.7.19 Adiantamento de Despesas	R\$ -	R\$ -	R\$ -	R\$ -	R\$ -	R\$ -	R\$ -
2.7.20 Material de Informática	R\$ -	R\$ (221,55)	R\$ (656,48)	R\$ (157,03)	R\$ (687,97)	R\$ -	R\$ (5.631,53)
2.7.21 Serviços de Informática	R\$ (7.077,26)	R\$ (5.451,58)	R\$ (3.309,84)	R\$ (6.001,06)	R\$ (4.869,34)	R\$ (3.040,16)	R\$ (103.919,60)
2.7.22 Despesas com provisão para 13º Salário	R\$ -	R\$ -	R\$ -	R\$ (189,26)	R\$ (22.219,29)	R\$ (18.092,70)	R\$ (154.718,15)
2.7.23 Despesas com provisão para Férias	R\$ -	R\$ (4.869,47)	R\$ -	R\$ -	R\$ -	R\$ -	R\$ (56.939,22)
2.7.24 Rescisão contratual/ Multa FGTS	R\$ -	R\$ -	R\$ -	R\$ -	R\$ -	R\$ -	R\$ (32.885,41)
2.7.25 Outras despesas com provisionamento (especificar)	R\$ -	R\$ -	R\$ -	R\$ -	R\$ -	R\$ -	R\$ (24.643,53)
2.7.26 Auditoria	R\$ -	R\$ -	R\$ -	R\$ -	R\$ -	R\$ -	R\$ (1.618,22)
2.7.27 Implantação e Manutenção de Sistemas	R\$ (327,90)	R\$ (312,03)	R\$ (334,16)	R\$ (332,28)	R\$ (332,28)	R\$ -	R\$ (6.581,47)
2.7.28 Locação de Equipamentos	R\$ (445,01)	R\$ (1.682,40)	R\$ (20.953,53)	R\$ (19.280,32)	R\$ (18.108,38)	R\$ (18.108,38)	R\$ (108.202,55)
2.7.29 Serviços Tec. Especializados	R\$ (34.667,89)	R\$ (24.570,99)	R\$ (17.954,94)	R\$ (17.221,19)	R\$ (19.920,16)	R\$ (26.038,90)	R\$ (712.553,65)
Subtotal	R\$ (166.798,78)	R\$ (877.048,34)	R\$ (180.355,78)	R\$ (161.728,79)	R\$ (207.505,00)	R\$ (454.806,84)	R\$ (4.634.467,28)
(B) TOTAL DE DESPESAS NO PERÍODO	R\$ (4.278.859,54)	R\$ (4.166.553,40)	R\$ (3.855.931,57)	R\$ (5.301.061,91)	R\$ (3.635.852,39)	R\$ (5.197.971,42)	R\$ (86.837.969,12)
SALDO DE RECURSOS NO PERÍODO (A-B)	R\$ (774.682,69)	R\$ (70.021,75)	R\$ (63.548,02)	R\$ (4.870,58)	R\$ (20.372,53)	R\$ 2.367.600,54	R\$ 3.980.757,20
SALDO CONTA EXECUÇÃO + PROVISIONAMENTO	R\$ (1.619.266,58)	R\$ (1.689.288,33)	R\$ (1.752.836,35)	R\$ (1.757.706,93)	R\$ (1.778.079,46)	R\$ 589.521,08	
SALDO DE RECURSOS NO PERÍODO (A-B)	R\$ (774.682,69)	R\$ (70.021,75)	R\$ (63.548,02)	R\$ (4.870,58)	R\$ (20.372,53)	R\$ 2.367.600,54	R\$ 0,00
SALDO INICIAL	R\$ (844.583,89)	R\$ (1.619.266,58)	R\$ (1.689.288,33)	R\$ (1.752.836,35)	R\$ (1.757.706,93)	R\$ (1.778.079,46)	

		janeiro-24	fevereiro-24	março-24	abril-24	maio-24	junho-24
		Mês/25	Mês/26	Mês/27	Mês/28	Mês/29	Mês/30
RECEITAS							
1.1	Repasso parcela do Contrato de Gestão	R\$ 1.020.170,35	R\$ 3.901.595,73	R\$ 3.781.905,97	R\$ 8.161.035,92	R\$ 1.093.096,43	R\$ 5.243.382,25
1.2	Rendimentos de aplicações financeiras	R\$ 1.906,34	R\$ 1.939,49	R\$ 1.743,82	R\$ 3.140,87	R\$ 2.377,30	R\$ 5.956,01
1.3	Outras receitas	R\$ -	R\$ -	R\$ -	R\$ -	R\$ -	R\$ -
1.4	Devolução de pagamento indevido	R\$ 1.595,17	R\$ 1.466,30	R\$ -	R\$ -	R\$ -	R\$ 2.940,35
1.5	Empréstimo recebido	R\$ 265.813,41	R\$ -	R\$ -	R\$ -	R\$ -	R\$ -
1.6	Devolução de empréstimo concedido	R\$ (265.813,41)	R\$ -	R\$ -	R\$ -	R\$ -	R\$ -
1.7	Transferência entre Contas	R\$ -	R\$ -	R\$ -	R\$ -	R\$ -	R\$ -
(A) TOTAL DE RECEITAS NO PERÍODO		R\$ 1.023.671,86	R\$ 3.905.001,52	R\$ 3.783.649,79	R\$ 8.164.176,79	R\$ 1.095.473,73	R\$ 5.252.278,61
DESPESAS							
		Mês/25	Mês/26	Mês/27	Mês/28	Mês/29	Mês/30
2.1 Gastos com pessoal (pessoa física)							
2.1.1	Salários	R\$ (1.794.888,05)	R\$ (1.746.379,00)	R\$ (1.779.795,79)	R\$ (1.767.563,14)	R\$ (1.839.795,71)	R\$ (1.763.702,74)
2.1.2	Vale transporte	R\$ (13.135,50)	R\$ (12.200,70)	R\$ (13.510,40)	R\$ (13.824,60)	R\$ (12.949,00)	R\$ (13.388,70)
2.1.3	Vale Alimentação e Refeição	R\$ (5.000,00)	R\$ (26.627,60)	R\$ (17.374,00)	R\$ (16.862,90)	R\$ (15.760,00)	R\$ (15.813,80)
2.1.4	Pagamento a autônomos (RPA)	R\$ (4.909,60)	R\$ (20.248,42)	R\$ (20.808,13)	R\$ (22.462,92)	R\$ (27.299,44)	R\$ (19.799,16)
2.1.5	Estagiários	R\$ -	R\$ -	R\$ -	R\$ -	R\$ -	R\$ -
2.1.6	INSS - Patronal e Empregado	R\$ (126.813,06)	R\$ (115.660,83)	R\$ (121.851,18)	R\$ (103.766,87)	R\$ (96.324,07)	R\$ (93.546,51)
2.1.7	FGTS sobre folha de pagamento	R\$ (183.321,49)	R\$ (183.423,64)	R\$ (3.683,43)	R\$ (195.686,65)	R\$ (206.330,82)	R\$ (4.405,58)
2.1.8	PIS sobre folha de pagamento	R\$ (27.680,99)	R\$ (23.085,87)	R\$ (23.962,97)	R\$ (24.671,62)	R\$ (26.082,31)	R\$ (24.771,86)
2.1.9	Benefícios	R\$ (3.207,28)	R\$ (3.190,22)	R\$ (3.266,99)	R\$ (3.292,58)	R\$ (3.335,23)	R\$ (3.343,76)
2.1.10	Outros gastos com pessoal (especificar)	R\$ (2.859,42)	R\$ (2.859,42)	R\$ (2.859,42)	R\$ (3.329,55)	R\$ (5.098,36)	R\$ (5.098,36)
2.1.11	IRRF sobre folha de pagamento	R\$ (602.163,74)	R\$ (339.481,44)	R\$ (339.282,07)	R\$ (346.137,77)	R\$ (350.617,94)	R\$ (360.684,33)
2.1.12	Contribuição Sindical	R\$ -	R\$ -	R\$ -	R\$ -	R\$ -	R\$ -
Subtotal		R\$ (2.763.979,13)	R\$ (2.473.157,14)	R\$ (2.326.394,38)	R\$ (2.497.598,60)	R\$ (2.583.592,88)	R\$ (2.304.554,80)
2.2 Despesas com Provisionamentos							
2.2.1	Despesas com provisão para 13º Salário	R\$ (115.418,25)	R\$ -	R\$ (162,86)	R\$ (193,60)	R\$ (29,20)	R\$ (756.525,19)
2.2.2	Despesas com provisão para Férias	R\$ (146.433,63)	R\$ (169.517,73)	R\$ (190.356,98)	R\$ (22.807,11)	R\$ (352.451,06)	R\$ (250.558,86)
2.2.3	Rescisão contratual/ Multa FGTS	R\$ (47.902,18)	R\$ (149.672,85)	R\$ (87.318,07)	R\$ (108.659,89)	R\$ (13.017,06)	R\$ (86.385,04)
2.2.4	Outras despesas com provisionamento (especificar)	R\$ (836,99)	R\$ -	R\$ -	R\$ -	R\$ -	R\$ -
Subtotal		R\$ (310.591,05)	R\$ (319.190,58)	R\$ (277.837,91)	R\$ (131.660,60)	R\$ (365.497,32)	R\$ (1.093.469,09)
2.3 Serviços Tomados (Pessoa Jurídica)							
2.3.1	Auditoria externa	R\$ -	R\$ -	R\$ -	R\$ -	R\$ -	R\$ -
2.3.2	Serviços Gráficos	R\$ -	R\$ (1.800,00)	R\$ -	R\$ -	R\$ (1.369,98)	R\$ -
2.3.3	Assessoria Jurídica	R\$ -	R\$ -	R\$ -	R\$ -	R\$ -	R\$ -
2.3.4	Serviços de Lavanderia	R\$ (27.172,54)	R\$ (25.982,15)	R\$ (24.933,80)	R\$ (29.239,78)	R\$ (28.661,08)	R\$ (29.986,38)
2.3.5	Serviços de Vigilância e Segurança	R\$ (49.330,88)	R\$ (49.330,88)	R\$ (49.330,88)	R\$ (49.330,88)	R\$ (49.330,88)	R\$ (49.330,88)
2.3.6	Serviços de Limpeza e Conservação	R\$ -	R\$ -	R\$ -	R\$ (3.000,00)	R\$ (3.000,00)	R\$ (3.000,00)
2.3.7	Serviços de Informática	R\$ -	R\$ -	R\$ -	R\$ -	R\$ -	R\$ -
2.3.8	Outros serviços terceirizados (especificar)	R\$ (253.516,59)	R\$ (149.162,95)	R\$ (225.040,08)	R\$ (204.068,39)	R\$ (245.576,69)	R\$ (210.247,86)
2.3.9	Locação de Veículos	R\$ (3.059,98)	R\$ (2.805,95)	R\$ (3.339,63)	R\$ (3.495,40)	R\$ -	R\$ (3.598,85)
2.3.10	Consultoria	R\$ -	R\$ -	R\$ -	R\$ -	R\$ -	R\$ -
2.3.11	Serviços de Almoxarifado	R\$ -	R\$ -	R\$ -	R\$ -	R\$ -	R\$ -
2.3.12	Locação de Ambulância	R\$ (112.182,64)	R\$ (112.182,64)	R\$ (112.182,64)	R\$ (112.182,64)	R\$ (112.182,64)	R\$ (112.182,64)
2.3.13	Serviços de Análises Clínicas	R\$ (77.401,13)	R\$ (78.731,46)	R\$ (83.645,99)	R\$ (94.556,56)	R\$ (90.572,06)	R\$ (89.243,29)
2.3.14	Serviços de Informação tecnológica	R\$ (19.358,27)	R\$ (18.770,00)	R\$ (20.000,00)	R\$ (20.588,27)	R\$ (18.770,00)	R\$ (18.770,00)
2.3.15	Serviços de Logística	R\$ -	R\$ -	R\$ -	R\$ -	R\$ -	R\$ -
2.3.16	Serviços de Coleta	R\$ (15.051,85)	R\$ (13.962,02)	R\$ (13.273,17)	R\$ (16.660,71)	R\$ (14.724,49)	R\$ (16.158,25)
2.3.17	Serviços de Alimentação	R\$ (195.056,47)	R\$ (194.420,92)	R\$ (187.927,54)	R\$ (205.717,71)	R\$ (210.985,91)	R\$ (214.928,07)
2.3.18	Gases Medicinais	R\$ (6.544,19)	R\$ (382,73)	R\$ -	R\$ (17.620,92)	R\$ -	R\$ -
2.3.19	Serviços ASO	R\$ -	R\$ -	R\$ -	R\$ -	R\$ -	R\$ -
2.3.20	Frete	R\$ -	R\$ -	R\$ -	R\$ -	R\$ -	R\$ -
2.3.21	Buffet, Coffee Break, Receções	R\$ -	R\$ -	R\$ -	R\$ -	R\$ -	R\$ -
2.3.22	Manutenção de Equipamentos	R\$ (9.546,54)	R\$ (6.700,00)	R\$ (3.818,03)	R\$ (3.650,00)	R\$ (20.049,44)	R\$ (19.629,44)
2.3.23	Locação de Equipamentos	R\$ (87.939,84)	R\$ (66.851,92)	R\$ (82.874,47)	R\$ (108.793,39)	R\$ (81.798,64)	R\$ (129.921,00)
2.3.24	IRRF e CSRF retida da NF de serviço PJ	R\$ (18.431,91)	R\$ (16.860,70)	R\$ -	R\$ (1.659,12)	R\$ (15.556,89)	R\$ (15.177,47)
2.3.25	INSS retida da NF de serviço PJ	R\$ -	R\$ (3.719,06)	R\$ (1.859,53)	R\$ (1.962,66)	R\$ (1.962,66)	R\$ (1.859,53)
2.3.26	PIS / COFINS / CSLL/ ISS retido da NF de serviço PJ	R\$ (1.562,69)	R\$ (1.507,30)	R\$ (602,92)	R\$ (602,92)	R\$ (682,67)	R\$ (1.507,30)
2.3.27	Abastecimento de Combustível	R\$ (3.326,68)	R\$ (7.221,00)	R\$ -	R\$ (3.084,21)	R\$ (3.995,90)	R\$ (635,62)
Subtotal		R\$ (879.482,20)	R\$ (750.391,68)	R\$ (808.828,68)	R\$ (876.213,56)	R\$ (899.219,93)	R\$ (916.176,58)

		janeiro-24	fevereiro-24	março-24	abril-24	maio-24	junho-24
2.4	Despesas Gerais - Não Operacionais	Mês/25	Mês/26	Mês/27	Mês/28	Mês/29	Mês/30
2.4.1	Aluguel	R\$ -	R\$ -	R\$ -	R\$ -	R\$ -	R\$ -
2.4.2	Material Odontológico	R\$ -	R\$ -	R\$ -	R\$ -	R\$ -	R\$ -
2.4.3	Telefonia e Internet	R\$ (16.436,52)	R\$ (3.002,44)	R\$ (16.361,28)	R\$ (9.880,82)	R\$ (10.083,86)	R\$ (10.065,70)
2.4.4	Água e Esgoto	R\$ -	R\$ -	R\$ -	R\$ -	R\$ -	R\$ -
2.4.5	Energia elétrica	R\$ -	R\$ -	R\$ -	R\$ -	R\$ -	R\$ -
2.4.6	IPTU	R\$ -	R\$ -	R\$ -	R\$ -	R\$ -	R\$ -
2.4.7	Cartório	R\$ -	R\$ -	R\$ -	R\$ -	R\$ -	R\$ -
2.4.8	Correios	R\$ (106,20)	R\$ (91,00)	R\$ (63,00)	R\$ (126,00)	R\$ (142,57)	R\$ (65,95)
2.4.9	Material de Consumo, Copa e Cozinha, Limpeza	R\$ (41.524,10)	R\$ (24.576,98)	R\$ (38.946,78)	R\$ (35.475,01)	R\$ (33.272,43)	R\$ (35.780,40)
2.4.10	Material de Escritório	R\$ (258,05)	R\$ (1.878,10)	R\$ (8.566,95)	R\$ (198,98)	R\$ (16.672,40)	R\$ (77,20)
2.4.11	Instalações, Manutenção e Reparos	R\$ (72.294,44)	R\$ (5.759,50)	R\$ (24.366,00)	R\$ (33.458,19)	R\$ (25.508,87)	R\$ (31.301,35)
2.4.12	Seguros	R\$ -	R\$ -	R\$ -	R\$ -	R\$ -	R\$ -
2.4.13	Despesas Diversas	R\$ (20.294,73)	R\$ (10.409,40)	R\$ (31.210,29)	R\$ (1.050,00)	R\$ (8.573,26)	R\$ (4.225,00)
2.4.14	Pagamento indevido	R\$ (6.219,92)	R\$ (14,24)	R\$ (2.722,45)	R\$ 4.726,39	0,00	R\$ (2.940,35)
2.4.15	Empréstimo concedido	R\$ -	R\$ -	R\$ -	R\$ -	R\$ -	R\$ -
2.4.16	Devolução de empréstimo recebido	R\$ -	R\$ -	R\$ -	R\$ -	R\$ -	R\$ -
2.4.17	Medicamento	R\$ (146.606,96)	R\$ (46.087,54)	R\$ (105.627,31)	R\$ (113.536,54)	R\$ (354.270,74)	R\$ (167.109,97)
2.4.18	Material Médico Hospitalar	R\$ (78.246,06)	R\$ (148.276,62)	R\$ (68.552,40)	R\$ (109.611,86)	R\$ (100.809,06)	R\$ (105.172,68)
2.4.19	Material de Informática	R\$ (798,00)	R\$ (1.592,61)	R\$ -	R\$ (3.259,40)	R\$ (3.579,60)	R\$ -
2.4.20	Passagens	R\$ -	R\$ -	R\$ -	R\$ -	R\$ -	R\$ -
2.4.21	Refeição	R\$ -	R\$ -	R\$ -	R\$ -	R\$ -	R\$ -
2.4.22	Transferência entre Contas	R\$ -	R\$ -	R\$ -	R\$ -	R\$ -	R\$ -
	Subtotal	R\$ (382.784,98)	R\$ (241.688,43)	R\$ (296.416,46)	R\$ (301.870,41)	R\$ (552.912,79)	R\$ (356.738,60)
2.5	Despesas Operacionais (Atividades relacionadas diretamente ao objeto)	Mês/25	Mês/26	Mês/27	Mês/28	Mês/29	Mês/30
2.5.1	Capacitação	R\$ -	R\$ -	R\$ -	R\$ -	R\$ (13.680,00)	R\$ -
2.5.2	Eventos	R\$ -	R\$ -	R\$ -	R\$ -	R\$ -	R\$ -
2.5.3	Seminários	R\$ -	R\$ -	R\$ -	R\$ -	R\$ -	R\$ -
2.5.4	Diárias	R\$ (200,00)	R\$ (200,00)	R\$ -	R\$ -	R\$ -	R\$ -
2.5.5	Passagens	R\$ -	R\$ -	R\$ -	R\$ -	R\$ -	R\$ -
2.5.6	Outras Despesas Operacionais (especificar)	R\$ -	R\$ -	R\$ -	R\$ -	R\$ -	R\$ -
	Subtotal	R\$ (200,00)	R\$ (200,00)	R\$ -	R\$ -	R\$ (13.680,00)	R\$ -
2.6	Aquisição de bens permanentes	Mês/25	Mês/26	Mês/27	Mês/28	Mês/29	Mês/30
2.6.1	Informática	R\$ -	R\$ (1.548,75)	R\$ (1.519,60)	R\$ -	R\$ (5.813,47)	R\$ (3.481,70)
2.6.2	Mobiliário	R\$ -	R\$ -	R\$ (3.750,00)	R\$ (15.902,52)	R\$ (8.250,00)	R\$ (8.250,00)
2.6.3	Equipamentos	R\$ -	R\$ (6.400,00)	R\$ -	R\$ (3.410,60)	R\$ -	R\$ -
2.6.4	Veículo	R\$ -	R\$ -	R\$ -	R\$ -	R\$ -	R\$ -
	Subtotal	R\$ -	R\$ (7.948,75)	R\$ (5.269,60)	R\$ (19.313,12)	R\$ (14.063,47)	R\$ (11.731,70)
2.7	Despesas Custos Indiretos	Mês/25	Mês/26	Mês/27	Mês/28	Mês/29	Mês/30
2.7.1	Pessoal (Salário, Encargos, Benefícios e Outros)	R\$ (84.049,29)	R\$ (98.457,67)	R\$ (252.875,19)	R\$ (57.020,37)	R\$ (114.691,74)	R\$ (285.763,00)
2.7.2	Aluguel	R\$ -	R\$ -	R\$ -	R\$ -	R\$ -	R\$ -
2.7.3	Telefonia e Internet	R\$ (663,64)	R\$ (717,04)	R\$ -	R\$ (909,41)	R\$ (480,93)	R\$ (366,83)
2.7.4	Água e Esgoto	R\$ -	R\$ -	R\$ -	R\$ -	R\$ -	R\$ -
2.7.5	Energia elétrica	R\$ -	R\$ -	R\$ -	R\$ -	R\$ -	R\$ -
2.7.6	IPTU	R\$ -	R\$ -	R\$ -	R\$ -	R\$ -	R\$ -
2.7.7	Despesas Diversas	R\$ (7.069,38)	R\$ (15.988,34)	R\$ (13.736,95)	R\$ (7.687,12)	R\$ (16.176,50)	R\$ (14.549,64)
2.7.8	Material de consumo	R\$ (242,32)	R\$ (3.606,74)	R\$ -	R\$ (57,03)	R\$ (384,09)	R\$ (276,98)
2.7.9	Instalações, Manutenção e Reparos	R\$ (975,84)	R\$ (695,01)	R\$ (41,48)	R\$ (350,23)	R\$ (715,99)	R\$ (194,78)
2.7.10	Tarifas bancárias	R\$ (389,95)	R\$ (392,80)	R\$ (296,65)	R\$ (479,45)	R\$ (543,40)	R\$ (464,50)
2.7.11	Assessoria jurídica / Consultoria	R\$ (17.908,06)	R\$ (18.820,64)	R\$ (17.077,69)	R\$ (24.638,05)	R\$ (17.107,57)	R\$ (24.452,39)
2.7.12	Bens Permanente	R\$ -	R\$ -	R\$ -	R\$ -	R\$ -	R\$ -
2.7.13	Contabilidade	R\$ -	R\$ -	R\$ -	R\$ -	R\$ -	R\$ -
2.7.14	Educação continuada	R\$ -	R\$ -	R\$ -	R\$ -	R\$ -	R\$ -
2.7.15	Locação de Veículos	R\$ (679,71)	R\$ -	R\$ (4.014,52)	R\$ (5.027,86)	R\$ (13.068,19)	R\$ (4.686,00)
2.7.16	Hospedagem	R\$ -	R\$ -	R\$ -	R\$ -	R\$ -	R\$ -
2.7.17	Passagens	R\$ -	R\$ -	R\$ -	R\$ -	R\$ -	R\$ -
2.7.18	Refeição	R\$ -	R\$ -	R\$ -	R\$ -	R\$ -	R\$ -
2.7.19	Adiantamento de Despesas	R\$ -	R\$ -	R\$ -	R\$ -	R\$ -	R\$ -
2.7.20	Material de Informática	R\$ (859,83)	R\$ (281,64)	R\$ (87,12)	R\$ (10,79)	R\$ (552,64)	R\$ (233,79)
2.7.21	Serviços de Informática	R\$ (7.990,70)	R\$ (7.719,67)	R\$ (6.397,09)	R\$ (9.669,93)	R\$ (8.360,88)	R\$ (8.268,87)
2.7.22	Despesas com provisão para 13º Salário	R\$ -	R\$ -	R\$ -	R\$ -	R\$ -	R\$ -
2.7.23	Despesas com provisão para Férias	R\$ -	R\$ -	R\$ -	R\$ -	R\$ (8.596,48)	R\$ -
2.7.24	Rescisão contratual/ Multa FGTS	R\$ -	R\$ (7.015,00)	R\$ -	R\$ -	R\$ -	R\$ -
2.7.25	Outras despesas com provisionamento (especificar)	R\$ -	R\$ -	R\$ -	R\$ -	R\$ -	R\$ -
2.7.26	Auditoria	R\$ -	R\$ -	R\$ -	R\$ -	R\$ -	R\$ -
2.7.27	Implantação e Manutenção de Sistemas	R\$ (734,85)	R\$ (389,06)	R\$ -	R\$ (311,10)	R\$ (307,51)	R\$ (300,04)
2.7.28	Locação de Equipamentos	R\$ (7.749,36)	R\$ (2.926,17)	R\$ -	R\$ (107,58)	R\$ (544,37)	R\$ (2.621,28)
2.7.29	Serviços Tec. Especializados	R\$ (22.508,48)	R\$ (20.191,58)	R\$ (20.886,89)	R\$ (21.476,74)	R\$ (26.219,75)	R\$ (30.418,52)
	Subtotal	R\$ (151.821,41)	R\$ (177.201,36)	R\$ (315.413,58)	R\$ (127.735,66)	R\$ (207.750,04)	R\$ (372.596,62)
	(B) TOTAL DE DESPESAS NO PERÍODO	R\$ (4.488.858,77)	R\$ (3.969.777,94)	R\$ (4.030.160,61)	R\$ (3.954.391,95)	R\$ (4.636.716,43)	R\$ (5.055.267,39)
	SALDO DE RECURSOS NO PERÍODO (A-B)	R\$ (3.465.186,91)	R\$ (64.776,42)	R\$ (246.510,82)	R\$ 4.209.784,84	R\$ (3.541.242,70)	R\$ 197.011,22
	SALDO CONTA EXECUÇÃO + PROVISIONAMENTO	R\$ (2.875.665,83)	R\$ (2.940.442,25)	R\$ (3.186.953,07)	R\$ 1.022.831,77	R\$ (2.518.410,93)	R\$ (2.321.399,71)
	SALDO DE RECURSOS NO PERÍODO (A-B)	R\$ (3.465.186,91)	R\$ (64.776,42)	R\$ (246.510,82)	R\$ 4.209.784,84	R\$ (3.541.242,70)	R\$ 197.011,22
	SALDO INICIAL	R\$ 589.521,08	R\$ (2.875.665,83)	R\$ (2.940.442,25)	R\$ (3.186.953,07)	R\$ 1.022.831,77	R\$ (2.518.410,93)

		julho-24	agosto-24	setembro-24	outubro-24	novembro-24	dezembro-24
	RECEITAS	Mês/31	Mês/32	Mês/33	Mês/34	Mês/35	Mês/36
1.1	Repasse parcela do Contrato de Gestão	R\$ 3.677.605,05	R\$ 5.007.324,96	R\$ 4.396.795,72	R\$ 4.310.460,95	R\$ 4.478.578,21	R\$ 10.548.489,43
1.2	Rendimentos de aplicações financeiras	R\$ 5.407,66	R\$ 7.296,46	R\$ 5.308,87	R\$ 7.638,63	R\$ 5.452,48	R\$ 18.474,29
1.3	Outras receitas	R\$ -	R\$ -	R\$ 178.129,76	R\$ -	R\$ -	R\$ -
1.4	Devolução de pagamento indevido	R\$ 108.946,52	R\$ 1.634.781,79	R\$ 4.267,56	R\$ 2.889,56	R\$ 272,65	R\$ 12.468,71
1.5	Empréstimo recebido	R\$ -	R\$ -	R\$ -	R\$ -	R\$ -	R\$ -
1.6	Devolução de empréstimo concedido	R\$ -	R\$ -	R\$ -	R\$ -	R\$ -	R\$ -
1.7	Transferência entre Contas	R\$ -	R\$ -	R\$ -	R\$ 102,34	R\$ 600.000,00	R\$ 1.279.331,62
	(A) TOTAL DE RECEITAS NO PERÍODO	R\$ 3.791.959,23	R\$ 6.649.403,21	R\$ 4.584.501,91	R\$ 4.321.091,48	R\$ 5.084.303,34	R\$ 11.858.764,05
	DESPESAS	Mês/31	Mês/32	Mês/33	Mês/34	Mês/35	Mês/36
2.1	Gastos com pessoal (pessoa física)						
2.1.1	Salários	R\$ (1.847.946,87)	R\$ (1.734.761,00)	R\$ (1.796.522,78)	R\$ (1.815.289,59)	R\$ (1.708.608,33)	R\$ (1.764.789,18)
2.1.2	Vale transporte	R\$ (13.544,30)	R\$ (14.019,60)	R\$ (15.706,80)	R\$ (14.185,30)	R\$ (14.706,20)	R\$ (14.846,91)
2.1.3	Vale Alimentação e Refeição	R\$ (22.158,80)	R\$ (15.652,40)	R\$ (19.526,00)	R\$ (15.787,80)	R\$ (16.836,00)	R\$ (18.181,00)
2.1.4	Pagamento a autônomos (RPA)	R\$ (24.680,28)	R\$ (27.025,08)	R\$ (13.099,08)	R\$ (17.538,60)	R\$ (26.283,74)	R\$ (25.310,58)
2.1.5	Estagiários	R\$ -	R\$ -	R\$ -	R\$ -	R\$ -	R\$ -
2.1.6	INSS - Patronal e Empregado	R\$ (100.619,71)	R\$ (117.481,40)	R\$ (119.438,38)	R\$ (114.733,20)	R\$ (123.198,62)	R\$ (214.935,41)
2.1.7	FGTS sobre folha de pagamento	R\$ (199.563,47)	R\$ (203.094,52)	R\$ (196.526,85)	R\$ (194.550,74)	R\$ (195.169,50)	R\$ (191.518,34)
2.1.8	PIS sobre folha de pagamento	R\$ (24.996,46)	R\$ (25.565,53)	R\$ (25.097,90)	R\$ (24.783,08)	R\$ (24.947,41)	R\$ (23.912,70)
2.1.9	Benefícios	R\$ (3.343,76)	R\$ (3.352,29)	R\$ (3.343,76)	R\$ (3.488,77)	R\$ (3.539,95)	R\$ (3.531,42)
2.1.10	Outros gastos com pessoal (especificar)	R\$ (5.098,36)	R\$ (5.726,93)	R\$ (5.105,10)	R\$ (6.233,38)	R\$ (49.003,93)	R\$ (6.918,68)
2.1.11	IRRF sobre folha de pagamento	R\$ (358.982,90)	R\$ (372.187,05)	R\$ (332.509,06)	R\$ (361.688,04)	R\$ (325.925,49)	R\$ (267.316,81)
2.1.12	Contribuição Sindical	R\$ -	R\$ -	R\$ -	R\$ -	R\$ -	R\$ -
	Subtotal	R\$ (2.600.934,91)	R\$ (2.518.865,80)	R\$ (2.526.875,71)	R\$ (2.568.278,50)	R\$ (2.488.219,17)	R\$ (2.531.261,03)
2.2	Despesas com Provisionamentos						
2.2.1	Despesas com provisão para 13º Salário	R\$ (60.699,51)	R\$ (675,36)	R\$ (51,67)	R\$ (40,55)	R\$ (19.006,38)	R\$ (1.015.180,54)
2.2.2	Despesas com provisão para Férias	R\$ (175.166,49)	R\$ (154.494,93)	R\$ (238.381,79)	R\$ (139.510,99)	R\$ (67.910,73)	R\$ (211.349,19)
2.2.3	Rescisão contratual/ Multa FGTS	R\$ (95.762,48)	R\$ (108.535,14)	R\$ (153.112,88)	R\$ (89.825,47)	R\$ (43.967,16)	R\$ (48.947,02)
2.2.4	Outras despesas com provisionamento (especificar)	R\$ -	R\$ -	R\$ -	R\$ -	R\$ -	R\$ -
	Subtotal	R\$ (331.628,48)	R\$ (263.705,43)	R\$ (391.546,34)	R\$ (229.377,01)	R\$ (130.884,27)	R\$ (1.275.476,75)
2.3	Serviços Tomados (Pessoa Jurídica)						
2.3.1	Auditoria externa	R\$ -	R\$ -	R\$ -	R\$ -	R\$ -	R\$ -
2.3.2	Serviços Gráficos	R\$ -	R\$ (3.250,00)	R\$ (1.344,90)	R\$ (1.600,00)	R\$ -	R\$ (50,00)
2.3.3	Assessoria Jurídica	R\$ -	R\$ -	R\$ -	R\$ -	R\$ -	R\$ -
2.3.4	Serviços de Lavanderia	R\$ (26.593,84)	R\$ (25.129,08)	R\$ (29.426,24)	R\$ (29.424,02)	R\$ (27.435,38)	R\$ (29.301,35)
2.3.5	Serviços de Vigilância e Segurança	R\$ (49.330,88)	R\$ (78.423,45)	R\$ (63.877,16)	R\$ (49.330,88)	R\$ (78.423,45)	R\$ (78.423,45)
2.3.6	Serviços de Limpeza e Conservação	R\$ (5.350,00)	R\$ (3.000,00)	R\$ (3.000,00)	R\$ (3.000,00)	R\$ (3.000,00)	R\$ -
2.3.7	Serviços de Informática	R\$ -	R\$ (778,88)	R\$ -	R\$ (838,80)	R\$ -	R\$ (926,90)
2.3.8	Outros serviços terceirizados (especificar)	R\$ (227.182,35)	R\$ (268.048,96)	R\$ (259.510,92)	R\$ (373.801,07)	R\$ (343.617,09)	R\$ (417.494,70)
2.3.9	Locação de Veículos	R\$ (7.198,52)	R\$ (3.963,08)	R\$ (5.980,00)	R\$ (3.688,18)	R\$ (3.816,76)	R\$ (3.889,38)
2.3.10	Consultoria	R\$ (15.000,00)	R\$ (15.000,00)	R\$ (15.000,00)	R\$ (15.000,00)	R\$ (20.000,00)	R\$ (15.000,00)
2.3.11	Serviços de Almoarifado	R\$ -	R\$ -	R\$ -	R\$ -	R\$ -	R\$ -
2.3.12	Locação de Ambulância	R\$ (112.182,64)	R\$ (132.182,64)	R\$ (153.182,64)	R\$ (112.182,64)	R\$ (112.182,64)	R\$ (127.182,64)
2.3.13	Serviços de Análises Clínicas	R\$ (80.142,79)	R\$ (71.324,41)	R\$ (73.248,34)	R\$ (71.272,79)	R\$ (71.304,02)	R\$ (73.803,07)
2.3.14	Serviços de Informação tecnológica	R\$ (18.770,00)	R\$ (18.770,00)	R\$ (21.628,21)	R\$ (21.628,21)	R\$ (21.628,21)	R\$ -
2.3.15	Serviços de Logística	R\$ -	R\$ (7.370,00)	R\$ (373,22)	R\$ -	R\$ -	R\$ -
2.3.16	Serviços de Coleta	R\$ (15.055,73)	R\$ -	R\$ (13.727,20)	R\$ (15.243,84)	R\$ (15.239,71)	R\$ (13.423,32)
2.3.17	Serviços de Alimentação	R\$ (202.729,40)	R\$ (208.263,35)	R\$ (211.586,81)	R\$ (208.855,87)	R\$ (205.679,48)	R\$ (201.049,82)
2.3.18	Gases Medicinais	R\$ (38.216,93)	R\$ (18.619,16)	R\$ (42.162,07)	R\$ (4.019,04)	R\$ (39.069,26)	R\$ (23.576,58)
2.3.19	Serviços ASO	R\$ -	R\$ -	R\$ -	R\$ -	R\$ -	R\$ -
2.3.20	Fretes	R\$ -	R\$ (213,77)	R\$ -	R\$ -	R\$ -	R\$ -
2.3.21	Buffet, Coffee Break, Receções	R\$ -	R\$ -	R\$ -	R\$ -	R\$ -	R\$ -
2.3.22	Manutenção de Equipamentos	R\$ (24.025,17)	R\$ (34.989,44)	R\$ (25.787,91)	R\$ (29.041,17)	R\$ (20.390,21)	R\$ (38.359,32)
2.3.23	Locação de Equipamentos	R\$ (87.725,00)	R\$ (95.305,84)	R\$ (98.089,72)	R\$ (121.881,54)	R\$ (115.214,73)	R\$ (127.264,37)
2.3.24	IRRF e CSRF retida da NF de serviço PJ	R\$ (16.895,16)	R\$ (16.940,52)	R\$ (14.693,46)	R\$ (15.365,33)	R\$ (21.189,97)	R\$ (17.902,52)
2.3.25	INSS retida da NF de serviço PJ	R\$ (1.859,53)	R\$ (1.859,53)	R\$ (1.859,53)	R\$ (1.911,75)	R\$ (1.914,30)	R\$ (2.001,57)
2.3.26	PIS / COFINS / CSLL / ISS retido da NF de serviço PJ	R\$ (1.507,30)	R\$ (1.566,70)	R\$ (1.566,52)	R\$ (1.507,30)	R\$ (2.233,26)	R\$ (602,92)
2.3.27	Abastecimento de Combustível	R\$ (1.281,14)	R\$ -	R\$ (150,00)	R\$ -	R\$ -	R\$ (309,99)
	Subtotal	R\$ (931.046,38)	R\$ (1.004.998,81)	R\$ (1.036.194,85)	R\$ (1.079.592,43)	R\$ (1.102.338,47)	R\$ (1.170.561,90)

	julho-24	agosto-24	setembro-24	outubro-24	novembro-24	dezembro-24
	Mês/31	Mês/32	Mês/33	Mês/34	Mês/35	Mês/36
2.4 Despesas Gerais - Não Operacionais						
2.4.1 Aluguel	R\$ -	R\$ -	R\$ -	R\$ -	R\$ -	R\$ -
2.4.2 Material Odontológico	R\$ -	R\$ -	R\$ -	R\$ -	R\$ -	R\$ -
2.4.3 Telefonia e Internet	R\$ (10.004,48)	R\$ (10.109,21)	R\$ (2.892,96)	R\$ (16.630,66)	R\$ (9.845,31)	R\$ (15.440,29)
2.4.4 Água e Esgoto	R\$ -	R\$ -	R\$ -	R\$ -	R\$ -	R\$ -
2.4.5 Energia elétrica	R\$ -	R\$ -	R\$ -	R\$ -	R\$ -	R\$ -
2.4.6 IPTU	R\$ -	R\$ -	R\$ -	R\$ -	R\$ -	R\$ -
2.4.7 Cartório	R\$ -	R\$ -	R\$ (103,49)	R\$ -	R\$ (2,40)	R\$ (180,53)
2.4.8 Correios	R\$ (65,95)	R\$ -	R\$ (306,47)	R\$ (65,95)	R\$ (47,09)	R\$ (285,84)
2.4.9 Material de Consumo, Copa e Cozinha, Limpeza	R\$ (30.781,63)	R\$ (33.997,58)	R\$ (47.922,70)	R\$ (38.641,15)	R\$ (40.195,05)	R\$ (26.839,97)
2.4.10 Material de Escritório	R\$ -	R\$ (7.755,74)	R\$ (64,40)	R\$ (7.720,76)	R\$ (60,91)	R\$ (13.745,80)
2.4.11 Instalações, Manutenção e Reparos	R\$ (33.132,40)	R\$ (25.582,26)	R\$ (9.601,47)	R\$ (21.431,51)	R\$ (17.040,19)	R\$ (7.746,87)
2.4.12 Seguros	R\$ -	R\$ -	R\$ -	R\$ -	R\$ -	R\$ -
2.4.13 Despesas Diversas	R\$ (9.175,16)	R\$ (9.409,98)	R\$ (9.492,00)	R\$ (166.677,93)	R\$ (611.614,35)	R\$ (26.625,04)
2.4.14 Pagamento indevido	R\$ (108.987,40)	R\$ (1.634.671,29)	R\$ (4.273,88)	R\$ (2.222,31)	R\$ (346,65)	R\$ (12.066,57)
2.4.15 Empréstimo concedido	R\$ -	R\$ -	R\$ -	R\$ -	R\$ -	R\$ -
2.4.16 Devolução de empréstimo recebido	R\$ -	R\$ -	R\$ -	R\$ -	R\$ -	R\$ -
2.4.17 Medicamento	R\$ (88.676,04)	R\$ (143.233,27)	R\$ (129.671,74)	R\$ (143.228,52)	R\$ (122.841,10)	R\$ (85.852,41)
2.4.18 Material Médico Hospitalar	R\$ (121.202,47)	R\$ (176.941,85)	R\$ (127.282,67)	R\$ (43.926,30)	R\$ (116.325,70)	R\$ (88.515,66)
2.4.19 Material de Informática	R\$ (1.749,20)	R\$ -	R\$ (695,88)	R\$ (1.449,60)	R\$ (1.299,50)	R\$ (60,00)
2.4.20 Passagens	R\$ -	R\$ -	R\$ -	R\$ -	R\$ -	R\$ -
2.4.21 Refeição	R\$ -	R\$ -	R\$ -	R\$ -	R\$ -	R\$ -
2.4.22 Transferência entre Contas	R\$ -	R\$ -	R\$ -	R\$ (102,34)	R\$ -	R\$ (1.279.331,62)
Subtotal	R\$ (403.774,73)	R\$ (2.041.701,18)	R\$ (332.307,66)	R\$ (442.097,03)	R\$ (919.618,25)	R\$ (1.556.690,60)
2.5 Despesas Operacionais (Atividades relacionadas diretamente ao objeto)						
2.5.1 Capacitação	R\$ -	R\$ -	R\$ -	R\$ (3.520,00)	R\$ -	R\$ -
2.5.2 Eventos	R\$ -	R\$ -	R\$ -	R\$ -	R\$ -	R\$ -
2.5.3 Seminários	R\$ -	R\$ -	R\$ -	R\$ -	R\$ -	R\$ -
2.5.4 Diárias	R\$ (900,00)	R\$ (960,00)	R\$ (720,00)	R\$ (4.095,00)	R\$ (960,00)	R\$ (3.750,00)
2.5.5 Passagens	R\$ -	R\$ -	R\$ -	R\$ -	R\$ -	R\$ -
2.5.6 Outras Despesas Operacionais (especificar)	R\$ -	R\$ -	R\$ -	R\$ -	R\$ -	R\$ -
Subtotal	R\$ (900,00)	R\$ (960,00)	R\$ (720,00)	R\$ (7.615,00)	R\$ (960,00)	R\$ (3.750,00)
2.6 Aquisição de bens permanentes						
2.6.1 Informática	R\$ (2.490,00)	R\$ (2.637,14)	R\$ -	R\$ -	R\$ (1.856,00)	R\$ -
2.6.2 Mobiliário	R\$ -	R\$ -	R\$ -	R\$ -	R\$ -	R\$ -
2.6.3 Equipamentos	R\$ (1.798,80)	R\$ (2.110,55)	R\$ -	R\$ (2.200,00)	R\$ -	R\$ (3.328,68)
2.6.4 Veículo	R\$ -	R\$ -	R\$ -	R\$ -	R\$ -	R\$ -
Subtotal	R\$ (4.288,80)	R\$ (4.747,69)	R\$ -	R\$ (2.200,00)	R\$ (1.856,00)	R\$ (3.328,68)
2.7 Despesas Custos Indiretos						
2.7.1 Pessoal (Salário, Encargos, Benefícios e Outros)	R\$ (62.001,11)	R\$ (67.049,08)	R\$ (57.416,84)	R\$ (57.660,12)	R\$ (58.933,62)	R\$ (63.241,56)
2.7.2 Aluguel	R\$ -	R\$ -	R\$ -	R\$ -	R\$ -	R\$ -
2.7.3 Telefonia e Internet	R\$ (604,85)	R\$ (622,99)	R\$ (548,84)	R\$ (687,48)	R\$ (514,43)	R\$ (648,31)
2.7.4 Água e Esgoto	R\$ -	R\$ -	R\$ -	R\$ -	R\$ -	R\$ -
2.7.5 Energia elétrica	R\$ -	R\$ -	R\$ -	R\$ -	R\$ -	R\$ -
2.7.6 IPTU	R\$ -	R\$ -	R\$ -	R\$ -	R\$ -	R\$ -
2.7.7 Despesas Diversas	R\$ (21.242,37)	R\$ (14.807,69)	R\$ (240.241,14)	R\$ (19.174,34)	R\$ (33.092,50)	R\$ (27.626,05)
2.7.8 Material de consumo	R\$ (204,38)	R\$ (349,74)	R\$ (244,44)	R\$ (254,00)	R\$ (238,21)	R\$ -
2.7.9 Instalações, Manutenção e Reparos	R\$ (343,33)	R\$ (631,92)	R\$ (847,27)	R\$ (143,65)	R\$ (367,51)	R\$ (120,00)
2.7.10 Tarifas bancárias	R\$ (473,65)	R\$ (621,45)	R\$ (558,60)	R\$ (527,70)	R\$ (736,45)	R\$ (826,65)
2.7.11 Assessoria jurídica / Consultoria	R\$ (24.577,00)	R\$ (21.270,19)	R\$ (47.280,90)	R\$ (32.984,93)	R\$ (27.557,46)	R\$ (44.779,93)
2.7.12 Bens Permanente	R\$ -	R\$ -	R\$ -	R\$ -	R\$ -	R\$ -
2.7.13 Contabilidade	R\$ -	R\$ -	R\$ -	R\$ -	R\$ -	R\$ -
2.7.14 Educação continuada	R\$ -	R\$ -	R\$ -	R\$ -	R\$ -	R\$ -
2.7.15 Locação de Veículos	R\$ (4.935,89)	R\$ (5.673,43)	R\$ (5.026,49)	R\$ (4.935,69)	R\$ -	R\$ (4.686,00)
2.7.16 Hospedagem	R\$ -	R\$ -	R\$ -	R\$ -	R\$ -	R\$ -
2.7.17 Passagens	R\$ -	R\$ -	R\$ -	R\$ -	R\$ -	R\$ -
2.7.18 Refeição	R\$ -	R\$ -	R\$ -	R\$ -	R\$ -	R\$ -
2.7.19 Adiantamento de Despesas	R\$ -	R\$ -	R\$ -	R\$ -	R\$ -	R\$ -
2.7.20 Material de Informática	R\$ (6.417,76)	R\$ (389,40)	R\$ (595,57)	R\$ (333,03)	R\$ (13,16)	R\$ (23,31)
2.7.21 Serviços de Informática	R\$ (11.000,97)	R\$ (9.472,08)	R\$ (9.838,48)	R\$ (9.574,71)	R\$ (9.136,71)	R\$ (7.340,79)
2.7.22 Despesas com provisão para 13º Salário	R\$ (1.920,65)	R\$ -	R\$ -	R\$ -	R\$ -	R\$ (16.896,23)
2.7.23 Despesas com provisão para Férias	R\$ -	R\$ -	R\$ -	R\$ -	R\$ -	R\$ -
2.7.24 Rescisão contratual/ Multa FGTS	R\$ -	R\$ (5.150,72)	R\$ -	R\$ -	R\$ -	R\$ -
2.7.25 Outras despesas com provisionamento (especificar)	R\$ -	R\$ -	R\$ -	R\$ -	R\$ -	R\$ -
2.7.26 Auditoria	R\$ -	R\$ -	R\$ -	R\$ -	R\$ -	R\$ -
2.7.27 Implantação e Manutenção de Sistemas.	R\$ (430,88)	R\$ (448,16)	R\$ (431,85)	R\$ -	R\$ -	R\$ -
2.7.28 Locação de Equipamentos	R\$ (224,52)	R\$ (178.225,27)	R\$ (3.239,83)	R\$ (841,29)	R\$ (66,04)	R\$ -
2.7.29 Serviços Tec. Especializados	R\$ (35.879,66)	R\$ (27.918,15)	R\$ (21.496,71)	R\$ (18.607,83)	R\$ (32.628,01)	R\$ (7.834,85)
Subtotal	R\$ (170.256,82)	R\$ (332.630,27)	R\$ (387.766,96)	R\$ (145.724,77)	R\$ (163.284,10)	R\$ (174.023,88)
(B) TOTAL DE DESPESAS NO PERÍODO	R\$ (4.442.830,12)	R\$ (6.167.609,18)	R\$ (4.675.411,52)	R\$ (4.474.884,74)	R\$ (4.807.160,26)	R\$ (6.715.092,64)
SALDO DE RECURSOS NO PERÍODO (A-B)	R\$ (650.870,89)	R\$ 481.794,03	R\$ (90.909,61)	R\$ (153.793,26)	R\$ 277.143,08	R\$ 5.143.671,41
SALDO CONTA EXECUÇÃO + PROVISIONAMENTO	R\$ (2.972.270,60)	R\$ (2.490.476,57)	R\$ (2.581.386,18)	R\$ (2.735.179,44)	R\$ (2.458.036,36)	R\$ 2.685.635,05
SALDO DE RECURSOS NO PERÍODO (A-B)	R\$ (650.870,89)	R\$ 481.794,03	R\$ (90.909,61)	R\$ (153.793,26)	R\$ 277.143,08	R\$ 5.143.671,41
SALDO INICIAL	R\$ (2.321.399,71)	R\$ (2.972.270,60)	R\$ (2.490.476,57)	R\$ (2.581.386,18)	R\$ (2.735.179,44)	R\$ (2.458.036,36)

		janeiro-25	fevereiro-25	março-25	abril-25	maio-25	junho-25
		Mês/37	Mês/38	Mês/39	Mês/40	Mês/41	Mês/42
RECEITAS							
1.1	Repasso parcela do Contrato de Gestão	R\$ -	R\$ 9.469.214,43	R\$ -	R\$ 9.636.678,78	R\$ -	R\$ 5.153.750,44
1.2	Rendimentos de aplicações financeiras	R\$ 7.375,02	R\$ 16.953,97	R\$ 14.267,69	R\$ 20.843,50	R\$ 15.025,13	R\$ 18.980,54
1.3	Outras receitas	R\$ 3.000,00	R\$ -	R\$ 0,10	R\$ 204.970,21	R\$ -	R\$ 452,61
1.4	Devolução de pagamento indevido	R\$ 500,59	R\$ 51.941,43	R\$ 128.999,41	R\$ 198.301,34	R\$ 324.365,04	R\$ 598,99
1.5	Empréstimo recebido	R\$ -	R\$ -	R\$ -	R\$ -	R\$ -	R\$ -
1.6	Devolução de empréstimo concedido	R\$ -	R\$ -	R\$ -	R\$ -	R\$ -	R\$ -
1.7	Transferência entre Contas	R\$ 3.873.813,75	R\$ 682.134,44	R\$ 726.464,79	R\$ 789.603,02	R\$ 1.208.518,67	R\$ 1.674.643,15
(A) TOTAL DE RECEITAS NO PERÍODO		R\$ 3.884.689,36	R\$ 10.220.244,27	R\$ 869.731,99	R\$ 10.850.396,85	R\$ 1.547.908,84	R\$ 6.848.425,73
DESPESAS							
		Mês/37	Mês/38	Mês/39	Mês/40	Mês/41	Mês/42
2.1 Gastos com pessoal (pessoa física)							
2.1.1	Salários	R\$ (1.781.487,80)	R\$ (3.415.796,36)	R\$ (161.233,95)	R\$ (1.763.630,68)	R\$ (1.746.900,87)	R\$ (1.694.323,65)
2.1.2	Vale transporte	R\$ (13.507,60)	R\$ (14.191,50)	R\$ (13.267,40)	R\$ (13.936,00)	R\$ (12.677,70)	R\$ (14.960,70)
2.1.3	Vale Alimentação e Refeição	R\$ (21.271,10)	R\$ (15.087,50)	R\$ (17.454,70)	R\$ (18.611,40)	R\$ (23.342,40)	R\$ (5.000,00)
2.1.4	Pagamento a autônomos (RPA)	R\$ (33.457,14)	R\$ (20.604,36)	R\$ (34.858,45)	R\$ (35.676,87)	R\$ (47.209,07)	R\$ (28.364,98)
2.1.5	Estagiários	R\$ -	R\$ -	R\$ -	R\$ -	R\$ -	R\$ -
2.1.6	INSS - Patronal e Empregado	R\$ (109.419,87)	R\$ (109.362,60)	R\$ (91.470,88)	R\$ (69.002,82)	R\$ (71.132,09)	R\$ (66.881,90)
2.1.7	FGTS sobre folha de pagamento	R\$ (183.794,70)	R\$ (194.980,37)	R\$ (193.167,00)	R\$ (195.373,27)	R\$ (193.643,15)	R\$ (195.291,48)
2.1.8	PIS sobre folha de pagamento	R\$ (44.804,63)	R\$ (24.925,94)	R\$ (24.206,53)	R\$ (25.248,04)	R\$ (24.245,05)	R\$ (23.582,46)
2.1.9	Benefícios	R\$ (3.463,18)	R\$ (3.437,59)	R\$ (3.488,77)	R\$ (3.539,95)	R\$ (3.505,83)	R\$ (3.480,24)
2.1.10	Outros gastos com pessoal (especificar)	R\$ (2.129,88)	R\$ (15.117,05)	R\$ (241.159,30)	R\$ (75.380,12)	R\$ (219,06)	R\$ (194,57)
2.1.11	IRRF sobre folha de pagamento	R\$ (624.554,76)	R\$ (307.952,59)	R\$ (312.828,16)	R\$ (337.238,04)	R\$ (323.624,03)	R\$ (309.309,90)
2.1.12	Contribuição Sindical	R\$ -	R\$ (716,58)	R\$ -	R\$ -	R\$ -	R\$ -
Subtotal		R\$ (2.817.890,66)	R\$ (4.122.172,44)	R\$ (1.093.135,14)	R\$ (2.537.637,19)	R\$ (2.446.499,25)	R\$ (2.341.389,88)
2.2 Despesas com Provisionamentos							
2.2.1	Despesas com provisão para 13º Salário	R\$ (116.210,37)	R\$ (11,18)	R\$ (237,03)	R\$ -	R\$ -	R\$ (751.975,31)
2.2.2	Despesas com provisão para Férias	R\$ (123.982,78)	R\$ (176.968,56)	R\$ (230.688,36)	R\$ (195.598,42)	R\$ (143.757,58)	R\$ (186.119,61)
2.2.3	Rescisão contratual/ Multa FGTS	R\$ (206.083,39)	R\$ (153.837,22)	R\$ (430.865,18)	R\$ (15.871,91)	R\$ (99.834,96)	R\$ (69.764,50)
2.2.4	Outras despesas com provisionamento (especificar)	R\$ -	R\$ -	R\$ -	R\$ -	R\$ -	R\$ -
Subtotal		R\$ (446.276,54)	R\$ (330.816,96)	R\$ (661.790,57)	R\$ (211.470,33)	R\$ (243.592,54)	R\$ (1.007.859,42)
2.3 Serviços Tomados (Pessoa Jurídica)							
2.3.1	Auditoria externa	R\$ -	R\$ -	R\$ -	R\$ -	R\$ -	R\$ -
2.3.2	Serviços Gráficos	R\$ (2.380,00)	R\$ (388,80)	R\$ (14.300,00)	R\$ (1.320,00)	R\$ -	R\$ (3.600,00)
2.3.3	Assessoria Jurídica	R\$ -	R\$ -	R\$ -	R\$ -	R\$ -	R\$ -
2.3.4	Serviços de Lavanderia	R\$ (28.200,24)	R\$ (32.047,47)	R\$ (31.859,03)	R\$ (32.533,00)	R\$ (30.933,06)	R\$ (32.813,82)
2.3.5	Serviços de Vigilância e Segurança	R\$ (78.423,45)	R\$ (78.423,45)	R\$ (78.423,45)	R\$ (78.423,45)	R\$ (78.423,45)	R\$ (77.555,56)
2.3.6	Serviços de Limpeza e Conservação	R\$ -	R\$ -	R\$ -	R\$ -	R\$ -	R\$ -
2.3.7	Serviços de Informática	R\$ (997,91)	R\$ (989,78)	R\$ (949,34)	R\$ (959,95)	R\$ (965,16)	R\$ (3.148,97)
2.3.8	Outros serviços terceirizados (especificar)	R\$ (417.932,79)	R\$ (486.024,36)	R\$ (423.600,85)	R\$ (584.754,44)	R\$ (526.886,28)	R\$ (602.878,75)
2.3.9	Locação de Veículos	R\$ (7.572,72)	R\$ -	R\$ (3.716,17)	R\$ (7.437,45)	R\$ (3.780,72)	R\$ -
2.3.10	Consultoria	R\$ (15.000,00)	R\$ (15.000,00)	R\$ (15.000,00)	R\$ (15.000,00)	R\$ (15.000,00)	R\$ (15.000,00)
2.3.11	Serviços de Almoxarifado	R\$ -	R\$ -	R\$ -	R\$ -	R\$ -	R\$ -
2.3.12	Locação de Ambulância	R\$ (112.182,64)	R\$ (112.182,64)	R\$ (112.182,64)	R\$ (112.182,64)	R\$ (112.182,64)	R\$ (112.182,64)
2.3.13	Serviços de Análises Clínicas	R\$ (70.745,40)	R\$ (61.474,95)	R\$ (62.713,15)	R\$ (79.593,10)	R\$ (74.568,47)	R\$ (77.120,17)
2.3.14	Serviços de Informação tecnológica	R\$ -	R\$ -	R\$ -	R\$ -	R\$ -	R\$ -
2.3.15	Serviços de Logística	R\$ -	R\$ -	R\$ -	R\$ -	R\$ -	R\$ -
2.3.16	Serviços de Coleta	R\$ (14.651,27)	R\$ (12.952,30)	R\$ (16.090,59)	R\$ (14.468,96)	R\$ (17.268,81)	R\$ (14.848,80)
2.3.17	Serviços de Alimentação	R\$ (190.181,38)	R\$ (204.980,19)	R\$ (195.444,66)	R\$ (210.229,20)	R\$ (206.513,95)	R\$ (218.412,36)
2.3.18	Gases Medicinais	R\$ -	R\$ (17.691,77)	R\$ (19.812,99)	R\$ -	R\$ -	R\$ -
2.3.19	Serviços ASO	R\$ -	R\$ -	R\$ -	R\$ -	R\$ -	R\$ -
2.3.20	Frete	R\$ -	R\$ -	R\$ -	R\$ -	R\$ (432,19)	R\$ -
2.3.21	Buffet, Coffee Break, Receções	R\$ -	R\$ -	R\$ -	R\$ -	R\$ -	R\$ -
2.3.22	Manutenção de Equipamentos	R\$ (21.225,21)	R\$ (19.810,41)	R\$ (21.128,15)	R\$ (36.076,61)	R\$ (161.735,77)	R\$ (23.046,72)
2.3.23	Locação de Equipamentos	R\$ (97.581,54)	R\$ (61.518,19)	R\$ (151.769,24)	R\$ (103.425,26)	R\$ (134.977,67)	R\$ (76.503,77)
2.3.24	IRRF e CSRF retida da NF de serviço PJ	R\$ (17.727,67)	R\$ (20.425,51)	R\$ (19.052,59)	R\$ (17.144,08)	R\$ (114.855,89)	R\$ (9.122,71)
2.3.25	INSS retida da NF de serviço PJ	R\$ (2.001,57)	R\$ (2.147,74)	R\$ (2.041,99)	R\$ (2.034,49)	R\$ (1.622,84)	R\$ -
2.3.26	PIS / COFINS / CSSL / ISS retido da NF de serviço PJ	R\$ (1.578,14)	R\$ (1.741,21)	R\$ (1.614,18)	R\$ (1.569,80)	R\$ (1.553,30)	R\$ (1.583,89)
2.3.27	Abastecimento de Combustível	R\$ -	R\$ -	R\$ -	R\$ (4.700,00)	R\$ (32.673,80)	R\$ (29.673,79)
Subtotal		R\$ (1.078.381,93)	R\$ (1.127.798,77)	R\$ (1.169.699,02)	R\$ (1.306.852,43)	R\$ (1.514.374,00)	R\$ (1.297.491,95)

2.4	Despesas Gerais - Não Operacionais	Mês/37	Mês/38	Mês/39	Mês/40	Mês/41	Mês/42
2.4.1	Aluguel	R\$ -	R\$ -	R\$ -	R\$ -	R\$ -	R\$ -
2.4.2	Material Odontológico	R\$ -	R\$ -	R\$ -	R\$ -	R\$ -	R\$ -
2.4.3	Telefonia e Internet	R\$ (3.745,95)	R\$ (6.350,17)	R\$ (1.810,05)	R\$ (2.201,53)	R\$ (7.941,74)	R\$ (3.895,38)
2.4.4	Água e Esgoto	R\$ -	R\$ -	R\$ -	R\$ -	R\$ -	R\$ -
2.4.5	Energia elétrica	R\$ -	R\$ -	R\$ -	R\$ -	R\$ -	R\$ -
2.4.6	IPU	R\$ -	R\$ -	R\$ -	R\$ -	R\$ -	R\$ -
2.4.7	Cartório	R\$ -	R\$ -	R\$ -	R\$ -	R\$ -	R\$ -
2.4.8	Correios	R\$ -	R\$ (87,50)	R\$ (35,41)	R\$ -	R\$ -	R\$ -
2.4.9	Material de Consumo, Copa e Cozinha Limpeza	R\$ (41.973,61)	R\$ (33.269,27)	R\$ (4.863,67)	R\$ (23.862,77)	R\$ (18.626,20)	R\$ (26.528,24)
2.4.10	Material de Escritório	R\$ (20.019,20)	R\$ (3.756,86)	R\$ (8.707,80)	R\$ (3.774,20)	R\$ (11.849,82)	R\$ (1.137,15)
2.4.11	Instalações, Manutenção e Reparos	R\$ (9.844,91)	R\$ (8.661,77)	R\$ (4.597,06)	R\$ (5.216,06)	R\$ (12.206,07)	R\$ (7.326,25)
2.4.12	Seguros	R\$ -	R\$ -	R\$ -	R\$ -	R\$ -	R\$ -
2.4.13	Despesas Diversas	R\$ (10.100,49)	R\$ (49.585,33)	R\$ (10.290,91)	R\$ (59.666,68)	R\$ (30.925,85)	R\$ (15.456,00)
2.4.14	Pagamento indevido	R\$ (500,59)	R\$ (176.230,13)	R\$ (6.861,23)	R\$ (199.015,34)	R\$ (366.514,96)	R\$ (90.749,23)
2.4.15	Empréstimo concedido	R\$ -	R\$ -	R\$ -	R\$ -	R\$ -	R\$ -
2.4.16	Devolução de empréstimo recebido	R\$ -	R\$ -	R\$ -	R\$ -	R\$ -	R\$ -
2.4.17	Medicamento	R\$ (151.556,50)	R\$ (86.130,74)	R\$ (126.230,25)	R\$ (50.051,95)	R\$ (206.539,51)	R\$ (166.103,17)
2.4.18	Material Médico Hospitalar	R\$ (159.044,47)	R\$ (107.398,53)	R\$ (62.853,25)	R\$ (109.209,04)	R\$ (152.347,12)	R\$ (143.306,19)
2.4.19	Material de Informática	R\$ (1.396,32)	R\$ (85,63)	R\$ (3.855,29)	R\$ (2.389,13)	R\$ (4.161,60)	R\$ -
2.4.20	Passagens	R\$ -	R\$ -	R\$ -	R\$ -	R\$ -	R\$ -
2.4.21	Refeição	R\$ -	R\$ -	R\$ -	R\$ -	R\$ -	R\$ -
2.4.22	Transferência entre Contas	R\$ (3.873.813,75)	R\$ (682.134,44)	R\$ (726.459,50)	R\$ (789.603,02)	R\$ (1.208.518,67)	R\$ (1.674.643,15)
Subtotal		R\$ (4.271.995,79)	R\$ (1.153.690,37)	R\$ (956.964,42)	R\$ (1.244.989,72)	R\$ (2.019.631,54)	R\$ (2.129.144,76)
2.5	Despesas Operacionais (Atividades relacionadas diretamente ao objeto)	Mês/37	Mês/38	Mês/39	Mês/40	Mês/41	Mês/42
2.5.1	Capacitação	R\$ -	R\$ -	R\$ -	R\$ (3.970,00)	R\$ -	R\$ -
2.5.2	Eventos	R\$ -	R\$ -	R\$ -	R\$ -	R\$ -	R\$ -
2.5.3	Seminários	R\$ -	R\$ -	R\$ -	R\$ -	R\$ -	R\$ -
2.5.4	Diárias	R\$ (2.160,00)	R\$ (400,00)	R\$ (5.185,00)	R\$ (4.120,00)	R\$ -	R\$ (1.110,00)
2.5.5	Passagens	R\$ -	R\$ -	R\$ -	R\$ -	R\$ -	R\$ -
2.5.6	Outras Despesas Operacionais (especificar)	R\$ -	R\$ -	R\$ -	R\$ -	R\$ -	R\$ -
Subtotal		R\$ (2.160,00)	R\$ (400,00)	R\$ (5.185,00)	R\$ (8.090,00)	R\$ -	R\$ (1.110,00)
2.6	Aquisição de bens permanentes	Mês/37	Mês/38	Mês/39	Mês/40	Mês/41	Mês/42
2.6.1	Informática	R\$ -	R\$ (3.283,90)	R\$ -	R\$ (1.384,00)	R\$ -	R\$ -
2.6.2	Mobiliário	R\$ (330,00)	R\$ -	R\$ -	R\$ -	R\$ -	R\$ -
2.6.3	Equipamentos	R\$ (4.700,00)	R\$ (389,00)	R\$ (2.357,61)	R\$ (549,00)	R\$ -	R\$ -
2.6.4	Veículo	R\$ -	R\$ -	R\$ -	R\$ -	R\$ -	R\$ -
Subtotal		R\$ (5.030,00)	R\$ (3.672,90)	R\$ (2.357,61)	R\$ (1.933,00)	R\$ -	R\$ -
2.7	Despesas Custos Indiretos	Mês/37	Mês/38	Mês/39	Mês/40	Mês/41	Mês/42
2.7.1	Pessoal (Salário, Encargos, Benefícios e Outros)	R\$ (68.400,76)	R\$ (93.986,10)	R\$ (24.789,77)	R\$ (59.437,47)	R\$ (83.555,03)	R\$ (47.515,95)
2.7.2	Aluguel	R\$ -	R\$ -	R\$ -	R\$ -	R\$ -	R\$ -
2.7.3	Telefonia e Internet	R\$ (630,34)	R\$ (530,91)	R\$ (545,36)	R\$ (592,16)	R\$ (688,53)	R\$ (596,32)
2.7.4	Água e Esgoto	R\$ -	R\$ -	R\$ -	R\$ -	R\$ -	R\$ -
2.7.5	Energia elétrica	R\$ -	R\$ -	R\$ -	R\$ -	R\$ -	R\$ -
2.7.6	IPU	R\$ -	R\$ -	R\$ -	R\$ -	R\$ -	R\$ -
2.7.7	Despesas Diversas	R\$ (26.522,56)	R\$ (21.473,75)	R\$ (54.470,10)	R\$ (30.478,79)	R\$ (62.466,73)	R\$ (24.324,32)
2.7.8	Material de consumo	R\$ -	R\$ (1.070,20)	R\$ (137,70)	R\$ (159,82)	R\$ (391,44)	R\$ (1.235,61)
2.7.9	Instalações, Manutenção e Reparos	R\$ (19,36)	R\$ (1.036,50)	R\$ (273,08)	R\$ (173,78)	R\$ (1.231,13)	R\$ (1.025,45)
2.7.10	Tarifas bancárias	R\$ (857,05)	R\$ (947,95)	R\$ (1.575,47)	R\$ (829,85)	R\$ (813,71)	R\$ (710,65)
2.7.11	Assessoria jurídica / Consultoria	R\$ (52.778,87)	R\$ (30.352,64)	R\$ (44.366,31)	R\$ (41.102,90)	R\$ (43.819,93)	R\$ (39.861,55)
2.7.12	Bens Permanente	R\$ -	R\$ -	R\$ -	R\$ -	R\$ -	R\$ -
2.7.13	Contabilidade	R\$ -	R\$ -	R\$ -	R\$ -	R\$ -	R\$ -
2.7.14	Educação continuada	R\$ -	R\$ -	R\$ -	R\$ -	R\$ -	R\$ -
2.7.15	Locação de Veículos	R\$ (4.686,00)	R\$ (4.906,69)	R\$ (4.859,33)	R\$ (7.503,65)	R\$ (10.054,77)	R\$ (9.560,62)
2.7.16	Hospedagem	R\$ -	R\$ -	R\$ -	R\$ -	R\$ -	R\$ -
2.7.17	Passagens	R\$ -	R\$ -	R\$ -	R\$ -	R\$ -	R\$ -
2.7.18	Refeição	R\$ -	R\$ -	R\$ -	R\$ -	R\$ -	R\$ -
2.7.19	Adiantamento de Despesas	R\$ -	R\$ -	R\$ -	R\$ -	R\$ -	R\$ -
2.7.20	Material de Informática	R\$ (47,08)	R\$ (4.424,25)	R\$ (68,06)	R\$ (4.808,26)	R\$ (933,11)	R\$ (9.525,62)
2.7.21	Serviços de Informática	R\$ (5.869,64)	R\$ (5.698,88)	R\$ (6.832,48)	R\$ (6.674,29)	R\$ (9.903,74)	R\$ (5.759,67)
2.7.22	Despesas com provisão para 13º Salário	R\$ -	R\$ -	R\$ -	R\$ -	R\$ -	R\$ (22.859,50)
2.7.23	Despesas com provisão para Férias	R\$ -	R\$ -	R\$ -	R\$ -	R\$ -	R\$ (7.841,02)
2.7.24	Rescisão contratual/ Multa FGTS	R\$ -	R\$ -	R\$ -	R\$ -	R\$ -	R\$ -
2.7.25	Outras despesas com provisionamento (especificar)	R\$ -	R\$ -	R\$ -	R\$ -	R\$ -	R\$ -
2.7.26	Auditoria	R\$ (1.331,33)	R\$ -	R\$ -	R\$ -	R\$ -	R\$ -
2.7.27	Implantação e Manutenção de Sistemas	R\$ -	R\$ -	R\$ -	R\$ -	R\$ -	R\$ -
2.7.28	Locação de Equipamentos	R\$ (12.478,90)	R\$ (22.047,42)	R\$ (4.818,14)	R\$ (4.967,26)	R\$ (4.929,07)	R\$ (19.591,92)
2.7.29	Serviços Tec. Especializados	R\$ -	R\$ -	R\$ -	R\$ -	R\$ -	R\$ -
Subtotal		R\$ (173.621,89)	R\$ (188.482,52)	R\$ (143.206,65)	R\$ (157.098,88)	R\$ (210.071,21)	R\$ (191.457,11)
(B) TOTAL DE DESPESAS NO PERÍODO		R\$ (8.795.356,81)	R\$ (6.927.033,96)	R\$ (4.031.938,41)	R\$ (5.468.071,55)	R\$ (6.434.168,54)	R\$ (6.968.453,12)
SALDO DE RECURSOS NO PERÍODO (A-B)		R\$ (4.910.667,45)	R\$ 3.293.210,31	R\$ (3.162.206,42)	R\$ 5.382.325,30	R\$ (4.886.259,70)	R\$ (120.027,39)
SALDO CONTA EXECUÇÃO + PROVISIONAMENTO		R\$ (2.225.032,40)	R\$ 1.068.177,91	R\$ (2.094.028,51)	R\$ 3.288.296,79	R\$ (1.597.962,91)	R\$ (1.717.990,30)
SALDO DE RECURSOS NO PERÍODO (A-B)		R\$ (4.910.667,45)	R\$ 3.293.210,31	R\$ (3.162.206,42)	R\$ 5.382.325,30	R\$ (4.886.259,70)	R\$ (120.027,39)
SALDO INICIAL		R\$ 2.685.635,05	R\$ (2.225.032,40)	R\$ 1.068.177,91	R\$ (2.094.028,51)	R\$ 3.288.296,79	R\$ (1.597.962,91)

		julho-25	agosto-25	setembro-25	outubro-25	novembro-25
	RECEITAS	Mês/43	Mês/44	Mês/45	Mês/46	Mês/47
1.1	Repasso parcela do Contrato de Gestão	R\$ 4.741.906,49	R\$ 4.431.500,39	R\$ 4.310.441,44	R\$ 9.918.048,33	R\$ -
1.2	Rendimentos de aplicações financeiras	R\$ 20.239,10	R\$ 14.044,67	R\$ 9.788,66	R\$ 16.109,29	R\$ 17.957,30
1.3	Outras receitas	R\$ 5.600,07	R\$ 4.995,22	R\$ 4.130,37	R\$ 75,41	R\$ 2.457,46
1.4	Devolução de pagamento indevido	R\$ 93.469,64	R\$ 699.372,99	R\$ 809.629,89	R\$ 194.785,20	R\$ 6.000,00
1.5	Empréstimo recebido	R\$ -	R\$ -	R\$ -	R\$ -	R\$ -
1.6	Devolução de empréstimo concedido	R\$ -	R\$ -	R\$ -	R\$ -	R\$ -
1.7	Transferência entre Contas	R\$ 706.002,10	R\$ 666.887,66	R\$ 577.295,37	R\$ 407.616,14	R\$ 68.970,02
	(A) TOTAL DE RECEITAS NO PERÍODO	R\$ 5.567.217,40	R\$ 5.816.800,93	R\$ 5.711.285,73	R\$ 10.536.634,37	R\$ 95.384,78
	DESPESAS	Mês/43	Mês/44	Mês/45	Mês/46	Mês/47
2.1	Gastos com pessoal (pessoa física)					
2.1.1	Salários	R\$ (1.724.342,56)	R\$ (1.606.147,02)	R\$ (1.726.388,23)	R\$ (3.275.470,75)	R\$ (58.177,72)
2.1.2	Vale transporte	R\$ (14.392,70)	R\$ (16.217,20)	R\$ (16.979,10)	R\$ (14.873,80)	R\$ (14.075,90)
2.1.3	Vale Alimentação e Refeição	R\$ (20.171,60)	R\$ (11.200,00)	R\$ (5.200,00)	R\$ (5.000,00)	R\$ (10.000,90)
2.1.4	Pagamento a autônomos (RPA)	R\$ (26.626,70)	R\$ (30.215,96)	R\$ (110.814,05)	R\$ (136.273,22)	R\$ (111.499,21)
2.1.5	Estagiários	R\$ -	R\$ -	R\$ -	R\$ -	R\$ -
2.1.6	INSS - Patronal e Empregado	R\$ (65.025,68)	R\$ (72.670,99)	R\$ (79.645,91)	R\$ (54.124,88)	R\$ (67.805,23)
2.1.7	FGTS sobre folha de pagamento	R\$ (241.143,74)	R\$ (182.711,21)	R\$ (185.070,10)	R\$ (197.195,40)	R\$ (183.609,97)
2.1.8	PIS sobre folha de pagamento	R\$ (23.683,92)	R\$ (22.866,61)	R\$ (23.654,48)	R\$ (25.634,60)	R\$ (24.276,81)
2.1.9	Benefícios	R\$ (4.580,55)	R\$ (4.512,69)	R\$ (4.591,86)	R\$ (4.580,55)	R\$ (4.569,24)
2.1.10	Outros gastos com pessoal (especificar)	R\$ (194,57)	R\$ (50.817,73)	R\$ (234.147,28)	R\$ (50.201,57)	R\$ (50.201,57)
2.1.11	IRRF sobre folha de pagamento	R\$ (296.560,40)	R\$ (304.030,32)	R\$ (307.152,29)	R\$ (287.873,57)	R\$ (282.779,21)
2.1.12	Contribuição Sindical	R\$ -	R\$ -	R\$ -	R\$ -	R\$ -
	Subtotal	R\$ (2.416.722,42)	R\$ (2.301.389,73)	R\$ (2.693.643,30)	R\$ (4.051.228,34)	R\$ (806.995,76)
2.2	Despesas com Provisionamentos	Mês/43	Mês/44	Mês/45	Mês/46	Mês/47
2.2.1	Despesas com provisão para 13º Salário	R\$ -	R\$ -	R\$ -	R\$ -	R\$ (18.988,73)
2.2.2	Despesas com provisão para Férias	R\$ (148.401,39)	R\$ (265.565,98)	R\$ (157.533,91)	R\$ (3.871,91)	R\$ (14.502,67)
2.2.3	Rescisão contratual/ Multa FGTS	R\$ (321.449,86)	R\$ (93.693,60)	R\$ (311.214,25)	R\$ (444.978,76)	R\$ (425.038,47)
2.2.4	Outras despesas com provisionamento (especificar)	R\$ -	R\$ -	R\$ -	R\$ -	R\$ -
	Subtotal	R\$ (469.851,25)	R\$ (359.259,58)	R\$ (468.748,16)	R\$ (448.850,67)	R\$ (458.529,87)
2.3	Serviços Tomados (Pessoa Jurídica)	Mês/43	Mês/44	Mês/45	Mês/46	Mês/47
2.3.1	Auditoria externa	R\$ -	R\$ -	R\$ -	R\$ -	R\$ -
2.3.2	Serviços Gráficos	R\$ -	R\$ -	R\$ -	R\$ -	R\$ -
2.3.3	Assessoria Jurídica	R\$ -	R\$ -	R\$ -	R\$ -	R\$ -
2.3.4	Serviços de Lavanderia	R\$ (30.394,92)	R\$ (30.945,63)	R\$ (26.642,06)	R\$ (32.593,65)	R\$ (35.239,62)
2.3.5	Serviços de Vigilância e Segurança	R\$ (65.365,96)	R\$ (65.365,96)	R\$ (65.365,96)	R\$ (65.365,96)	R\$ (65.365,96)
2.3.6	Serviços de Limpeza e Conservação	R\$ -	R\$ -	R\$ -	R\$ -	R\$ -
2.3.7	Serviços de Informática	R\$ (1.028,44)	R\$ (2.274,75)	R\$ (2.893,75)	R\$ -	R\$ -
2.3.8	Outros serviços terceirizados (especificar)	R\$ (624.501,65)	R\$ (573.187,16)	R\$ (557.205,42)	R\$ (634.061,92)	R\$ (499.877,75)
2.3.9	Locação de Veículos	R\$ (7.473,67)	R\$ -	R\$ (3.835,26)	R\$ (3.686,15)	R\$ (3.711,15)
2.3.10	Consultoria	R\$ (15.000,00)	R\$ -	R\$ -	R\$ -	R\$ -
2.3.11	Serviços de Almoxarifado	R\$ -	R\$ -	R\$ -	R\$ -	R\$ -
2.3.12	Locação de Ambulância	R\$ (112.182,64)	R\$ (112.182,64)	R\$ (112.182,64)	R\$ (112.182,64)	R\$ (112.182,64)
2.3.13	Serviços de Análises Clínicas	R\$ (68.567,33)	R\$ (59.436,09)	R\$ (57.534,37)	R\$ (55.940,66)	R\$ (58.499,06)
2.3.14	Serviços de Informação tecnológica	R\$ -	R\$ -	R\$ -	R\$ -	R\$ -
2.3.15	Serviços de Logística	R\$ -	R\$ -	R\$ -	R\$ -	R\$ -
2.3.16	Serviços de Coleta	R\$ (33.761,34)	R\$ -	R\$ (12.373,53)	R\$ (24.393,48)	R\$ -
2.3.17	Serviços de Alimentação	R\$ (197.677,45)	R\$ -	R\$ -	R\$ -	R\$ -
2.3.18	Gases Medicinais	R\$ -	R\$ -	R\$ -	R\$ (16.703,98)	R\$ -
2.3.19	Serviços ASO	R\$ -	R\$ -	R\$ -	R\$ -	R\$ -
2.3.20	Frete	R\$ -	R\$ -	R\$ -	R\$ -	R\$ -
2.3.21	Buffet, Coffee Break, Recepções	R\$ -	R\$ -	R\$ -	R\$ -	R\$ -
2.3.22	Manutenção de Equipamentos	R\$ (43.123,16)	R\$ (588,27)	R\$ (31.906,61)	R\$ (21.128,15)	R\$ (19.619,86)
2.3.23	Locação de Equipamentos	R\$ (145.860,06)	R\$ (80.185,08)	R\$ (115.194,58)	R\$ (100.276,66)	R\$ (140.144,16)
2.3.24	IRRF e CSRF retida da NF de serviço PJ	R\$ (21.009,62)	R\$ (28.195,44)	R\$ (18.963,55)	R\$ (22.805,23)	R\$ (25.243,58)
2.3.25	INSS retida da NF de serviço PJ	R\$ -	R\$ (9.438,71)	R\$ (9.791,20)	R\$ (9.477,16)	R\$ (9.672,73)
2.3.26	PIS / COFINS / CSSL/ ISS retido da NF de serviço PJ	R\$ (1.507,30)	R\$ (1.747,24)	R\$ (1.507,30)	R\$ (1.507,30)	R\$ -
2.3.27	Abastecimento de Combustível	R\$ (4.700,00)	R\$ (15.556,15)	R\$ (11.924,39)	R\$ -	R\$ -
	Subtotal	R\$ (1.372.153,54)	R\$ (979.103,12)	R\$ (1.027.320,62)	R\$ (1.100.122,94)	R\$ (969.556,51)

2.4	Despesas Gerais - Não Operacionais	Mês/43	Mês/44	Mês/45	Mês/46	Mês/47
2.4.1	Aluguel	R\$ -	R\$ -	R\$ -	R\$ -	R\$ -
2.4.2	Material Odontológico	R\$ -	R\$ -	R\$ -	R\$ -	R\$ -
2.4.3	Telefonia e Internet	R\$ (4.659,59)	R\$ (4.679,51)	R\$ (4.168,54)	R\$ (2.668,92)	R\$ (3.204,37)
2.4.4	Água e Esgoto	R\$ -	R\$ -	R\$ -	R\$ -	R\$ -
2.4.5	Energia elétrica	R\$ -	R\$ -	R\$ -	R\$ -	R\$ -
2.4.6	IPU	R\$ -	R\$ -	R\$ -	R\$ -	R\$ -
2.4.7	Cartório	R\$ -	R\$ -	R\$ -	R\$ -	R\$ -
2.4.8	Correios	R\$ -	R\$ -	R\$ -	R\$ -	R\$ -
2.4.9	Material de Consumo, Copa e Cozinha, Limpeza	R\$ (54.874,13)	R\$ (218.198,18)	R\$ (219.640,90)	R\$ (263.209,21)	R\$ (244.328,06)
2.4.10	Material de Escritório	R\$ (16.519,75)	R\$ (17.634,50)	R\$ -	R\$ (1.001,46)	R\$ (3.847,50)
2.4.11	Instalações, Manutenção e Reparos	R\$ (5.382,51)	R\$ (10.417,60)	R\$ (13.154,96)	R\$ (4.625,30)	R\$ (7.367,03)
2.4.12	Seguros	R\$ -	R\$ -	R\$ -	R\$ -	R\$ -
2.4.13	Despesas Diversas	R\$ (13.798,45)	R\$ (11.641,20)	R\$ (26.457,77)	R\$ (155.633,39)	R\$ (60.942,07)
2.4.14	Pagamento indevido	R\$ (573.314,45)	R\$ (699.289,91)	R\$ (818.340,10)	R\$ (193.258,47)	R\$ (6.046,65)
2.4.15	Empréstimo concedido	R\$ -	R\$ -	R\$ -	R\$ -	R\$ -
2.4.16	Devolução de empréstimo recebido	R\$ -	R\$ -	R\$ -	R\$ -	R\$ -
2.4.17	Medicamento	R\$ (101.288,41)	R\$ (93.856,70)	R\$ (60.811,83)	R\$ (110.168,41)	R\$ (72.090,33)
2.4.18	Material Médico Hospitalar	R\$ (167.440,01)	R\$ (134.728,27)	R\$ (56.706,40)	R\$ (135.123,69)	R\$ (188.269,86)
2.4.19	Material de Informática	R\$ -	R\$ -	R\$ -	R\$ -	R\$ -
2.4.20	Passagens	R\$ -	R\$ -	R\$ -	R\$ -	R\$ -
2.4.21	Refeição	R\$ -	R\$ -	R\$ -	R\$ -	R\$ -
2.4.22	Transferência entre Contas	R\$ (706.002,10)	R\$ (666.887,66)	R\$ (577.295,37)	R\$ (407.616,14)	R\$ (68.970,02)
	Subtotal	R\$ (1.643.279,40)	R\$ (1.857.133,53)	R\$ (1.776.575,87)	R\$ (1.273.304,99)	R\$ (655.065,89)
2.5	Despesas Operacionais (Atividades relacionadas diretamente ao objeto)	Mês/43	Mês/44	Mês/45	Mês/46	Mês/47
2.5.1	Capacitação	R\$ -	R\$ -	R\$ -	R\$ -	R\$ -
2.5.2	Eventos	R\$ -	R\$ -	R\$ -	R\$ -	R\$ -
2.5.3	Seminários	R\$ -	R\$ -	R\$ -	R\$ -	R\$ -
2.5.4	Diárias	R\$ (4.875,00)	R\$ (780,00)	R\$ (1.650,00)	R\$ (300,00)	R\$ (2.550,00)
2.5.5	Passagens	R\$ -	R\$ -	R\$ -	R\$ -	R\$ -
2.5.6	Outras Despesas Operacionais (especificar)	R\$ -	R\$ -	R\$ -	R\$ -	R\$ -
	Subtotal	R\$ (4.875,00)	R\$ (780,00)	R\$ (1.650,00)	R\$ (300,00)	R\$ (2.550,00)
2.6	Aquisição de bens permanentes	Mês/43	Mês/44	Mês/45	Mês/46	Mês/47
2.6.1	Informática	R\$ -	R\$ -	R\$ -	R\$ -	R\$ -
2.6.2	Mobiliário	R\$ (20.679,47)	R\$ -	R\$ -	R\$ -	R\$ (3.472,00)
2.6.3	Equipamentos	R\$ -	R\$ (1.944,00)	R\$ -	R\$ -	R\$ -
2.6.4	Veículo	R\$ -	R\$ -	R\$ -	R\$ -	R\$ -
	Subtotal	R\$ (20.679,47)	R\$ (1.944,00)	R\$ -	R\$ -	R\$ (3.472,00)
2.7	Despesas Custos Indiretos	Mês/43	Mês/44	Mês/45	Mês/46	Mês/47
2.7.1	Pessoal (Salário, Encargos, Benefícios e Outros)	R\$ (23.830,17)	R\$ (105.966,52)	R\$ (60.644,65)	R\$ (116.361,21)	R\$ (96.902,01)
2.7.2	Aluguel	R\$ -	R\$ (2.668,13)	R\$ -	R\$ (2.725,37)	R\$ (2.725,37)
2.7.3	Telefonia e Internet	R\$ (617,54)	R\$ (439,34)	R\$ (453,57)	R\$ (469,08)	R\$ (454,37)
2.7.4	Água e Esgoto	R\$ -	R\$ -	R\$ -	R\$ (34,94)	R\$ (69,88)
2.7.5	Energia elétrica	R\$ -	R\$ -	R\$ -	R\$ (19,23)	R\$ (18,72)
2.7.6	IPU	R\$ -	R\$ -	R\$ -	R\$ -	R\$ -
2.7.7	Despesas Diversas	R\$ (27.801,76)	R\$ (9.415,29)	R\$ (13.208,28)	R\$ (11.614,78)	R\$ (5.072,24)
2.7.8	Material de consumo	R\$ (3.911,85)	R\$ (173,72)	R\$ -	R\$ (5.846,27)	R\$ (2.484,16)
2.7.9	Instalações, Manutenção e Reparos	R\$ -	R\$ (205,08)	R\$ (8.054,00)	R\$ (165,42)	R\$ (823,36)
2.7.10	Tarifas bancárias	R\$ (802,31)	R\$ (658,88)	R\$ (872,51)	R\$ (753,51)	R\$ (787,18)
2.7.11	Assessoria jurídica / Consultoria	R\$ (29.664,12)	R\$ (40.993,84)	R\$ (40.991,28)	R\$ (42.591,52)	R\$ (42.046,60)
2.7.12	Bens Permanente	R\$ -	R\$ (1.076,00)	R\$ (1.889,50)	R\$ -	R\$ (1.599,99)
2.7.13	Contabilidade	R\$ -	R\$ -	R\$ -	R\$ -	R\$ -
2.7.14	Educação continuada	R\$ -	R\$ -	R\$ -	R\$ -	R\$ -
2.7.15	Locação de Veículos	R\$ (8.123,08)	R\$ (9.273,65)	R\$ -	R\$ (4.859,33)	R\$ -
2.7.16	Hospedagem	R\$ -	R\$ (660,00)	R\$ -	R\$ (720,00)	R\$ -
2.7.17	Passagens	R\$ -	R\$ -	R\$ -	R\$ -	R\$ -
2.7.18	Refeição	R\$ -	R\$ -	R\$ -	R\$ -	R\$ -
2.7.19	Adiantamento de Despesas	R\$ -	R\$ -	R\$ -	R\$ -	R\$ -
2.7.20	Material de Informática	R\$ (89,33)	R\$ (2.778,55)	R\$ (5.174,30)	R\$ (31,33)	R\$ (17.428,87)
2.7.21	Serviços de Informática	R\$ (5.626,56)	R\$ (7.946,51)	R\$ (5.908,84)	R\$ (9.949,74)	R\$ (9.342,82)
2.7.22	Despesas com provisão para 13º Salário	R\$ -	R\$ -	R\$ -	R\$ -	R\$ -
2.7.23	Despesas com provisão para Férias	R\$ -	R\$ -	R\$ -	R\$ -	R\$ -
2.7.24	Rescisão contratual/ Multa FGTS	R\$ -	R\$ -	R\$ -	R\$ -	R\$ -
2.7.25	Outras despesas com provisionamento (especificar)	R\$ -	R\$ (1.051,49)	R\$ -	R\$ -	R\$ -
2.7.26	Auditoria	R\$ -	R\$ -	R\$ -	R\$ -	R\$ (1.602,86)
2.7.27	Implantação e Manutenção de Sistemas.	R\$ -	R\$ -	R\$ -	R\$ -	R\$ -
2.7.28	Locação de Equipamentos	R\$ -	R\$ (742,73)	R\$ -	R\$ (90,40)	R\$ (622,02)
2.7.29	Serviços Tec. Especializados	R\$ (6.608,75)	R\$ (4.343,25)	R\$ (5.002,15)	R\$ (6.402,59)	R\$ (5.890,34)
	Subtotal	R\$ (107.075,47)	R\$ (188.392,98)	R\$ (142.199,08)	R\$ (202.634,72)	R\$ (187.870,79)
	(B) TOTAL DE DESPESAS NO PERÍODO	R\$ (6.034.636,55)	R\$ (5.688.002,94)	R\$ (6.110.137,03)	R\$ (7.076.441,66)	R\$ (3.084.040,82)
	SALDO DE RECURSOS NO PERÍODO (A-B)	R\$ (467.419,15)	R\$ 128.797,99	R\$ (398.851,30)	R\$ 3.460.192,71	R\$ (2.988.656,04)

5.1.1 Demonstrativo Detalhado de Receitas e Despesas

n	RUBRICA	Janeiro/22 Mês 01	Fevereiro/22 Mês 02	Março/22 Mês 03	Abril/22 Mês 04	Maio/22 Mês 05
0.5	Repasso do Contrato de Gestão	-	2.889.603,02	3.498.631,61	3.600.249,83	3.549.440,72
	RUBRICA	Mês 01	Mês 02	Mês 03	Mês 04	Mês 05
1	(a) Pessoal	-	(2.123.677,71)	(2.082.661,58)	(2.104.751,21)	(2.163.479,09)
1.1	Salários	-	(1.358.413,20)	(1.342.716,25)	(1.283.998,28)	(1.475.440,53)
1.2	Encargos	-	(502.278,91)	(530.993,96)	(490.663,45)	(366.759,98)
1.3	Provisionamento (13º salário e férias)	-	(107.025,25)	(72.694,14)	(177.396,39)	(127.254,60)
1.4	Provisionamento (Rescisões)	-	(60.790,53)	(15.308,29)	(29.045,46)	(61.186,52)
1.5	Benefícios	-	(18.344,40)	(23.668,30)	(23.969,40)	(24.549,20)
1.6	Outras formas de contratação (Médicos PJ)	-	(47.583,69)	(81.688,08)	(80.277,07)	(91.537,56)
1.7	Cobertura de férias e plantão diferenciado (RPA - Plantão diferenciado)	-	(29.241,73)	(15.592,56)	(19.401,16)	(16.750,70)
2	(b) Materiais médicos e medicamentos	-	(128.080,78)	(260.352,66)	(315.545,32)	(365.628,17)
2.1	Material de escritório	-	(417,02)	(6.557,19)	(6.285,00)	(748,71)
2.2	Material de Manutenção	-	(1.933,04)	(4.540,48)	(9.545,77)	(2.830,83)
2.3	Material Médico/hospitalar	-	(36.054,63)	(162.452,05)	(123.336,01)	(196.900,29)
2.4	Medicamentos	-	(62.413,81)	(78.873,95)	(150.903,82)	(146.355,02)
2.5	Materiais de Higienização	-	(24.869,79)	(3.389,00)	(18.091,42)	(17.894,89)
2.6	Materiais de OPME	-	(2.392,49)	(4.539,99)	(7.383,30)	(898,43)
2.7	Rouparia/Enxoval	-	-	-	-	-
2.8	Uniformes	-	-	-	-	-
3	(c) Área de Apoio	-	(542.260,08)	(578.595,54)	(680.195,72)	(685.447,26)
3.1	Água	-	-	-	-	-
3.2	Alimentação	-	(150.269,30)	(141.985,80)	(154.896,00)	(153.351,05)
3.3	Análises Clínicas	-	(57.185,09)	(57.903,59)	(60.130,94)	(68.837,74)
3.4	Coleta de Resíduos	-	(40.227,50)	(30.027,20)	(24.029,32)	(58.712,50)
3.5	Dosimetria	-	-	-	-	-
3.6	Fornecimento de Gases Medicinais	-	(26.633,93)	(2.577,61)	(29.037,08)	(10.869,64)
3.7	Gás de Cozinha	-	(4.483,44)	(3.362,58)	(3.736,20)	(3.736,20)
3.8	Internet Banda Larga	-	(187,30)	(196,63)	(526,63)	(426,63)
3.9	Lavanderia	-	(18.290,92)	(16.482,00)	(21.258,71)	(20.689,46)
3.10	Limpeza de Fossa	-	-	-	-	(1.649,85)
3.11	Locação Aparelho de Vídeo	-	(25.000,00)	(25.000,00)	(25.000,00)	(33.500,00)
3.12	Locação Arco Cirúrgico - Arco em C	-	-	-	-	-
3.13	Locação de Ambulância	-	(82.914,00)	(82.914,00)	(101.984,22)	(101.984,22)
3.14	Locação de Computadores	-	-	-	(11.295,72)	(11.545,72)
3.15	Locação de Gerador	-	-	(25.000,00)	(25.000,00)	(25.000,00)
3.16	Locação de Impressoras	-	-	-	(15.692,00)	(14.626,00)
3.17	Locação de Respiradores e Equipamentos de Suporte a Vida	-	-	(4.498,20)	(7.200,00)	(7.200,00)
3.18	Locação de TV e Totem	-	-	-	(1.380,00)	(1.380,00)
3.19	Locação Incubadora	-	(368,00)	(2.208,00)	(2.208,00)	(2.208,00)
3.20	Luz	-	-	(46,96)	-	-
3.21	Manutenção Ar Condicionados	-	-	(1.265,00)	-	-
3.22	Manutenção da Estação de Tratamento e Esgoto	-	(28.155,09)	(29.386,50)	(29.398,26)	(29.395,32)
3.23	Manutenção Elevador	-	-	(1.650,00)	(1.650,00)	(1.650,00)
3.24	Manutenção Extintores	-	-	-	-	-
3.25	Manutenção Preventiva do RX	-	-	(5.785,88)	(5.216,40)	(406,02)
3.26	Manutenção Preventiva Equipamentos / Engenharia Clínica	-	(15.035,32)	(21.393,16)	(26.622,86)	(21.707,30)
3.27	Pontuário Eletrônico	-	(18.770,00)	(1.230,00)	(37.840,00)	(20.930,00)
3.28	Portaria/Segurança	-	(36.800,00)	(36.800,00)	(36.800,00)	(36.800,00)
3.29	Serviço de Hemodiálise Pacientes Internados	-	(15.297,55)	(43.133,95)	(33.546,42)	(36.319,95)
3.30	Serviço de Pousada	-	(400,00)	(240,00)	-	(360,00)
3.31	Telefone	-	(2.596,45)	(2.769,11)	(2.689,47)	(2.772,49)
3.32	Outras despesas	-	(19.646,19)	(42.739,37)	(23.057,49)	(19.389,17)
4	Gerenciais e administrativos	-	(81.635,55)	(129.488,26)	(133.120,79)	(137.350,79)
4.1	Assessoria jurídica	-	-	-	-	-
4.2	Auditoria contábil, fiscal e financeira	-	-	-	-	-
4.3	Contabilidade	-	-	-	-	-
4.4	Educação continuada	-	(3.375,00)	(3.375,00)	(3.375,00)	(3.375,00)
4.5	Material de escritório	-	-	-	-	(6.798,00)
4.6	Tecnologia de informação	-	-	-	-	-
4.7	Custo Indireto	-	(78.260,55)	(126.113,26)	(129.745,79)	(127.177,79)
4.8	Outras (especificar)	-	-	-	-	-
5	Investimentos	(13.500,00)	-	-	(790,79)	(14.328,30)
5.1	Equipamentos	(13.500,00)	-	-	(790,79)	(9.149,30)
5.2	Outros (especificado abaixo)	-	-	-	-	(5.179,00)
5.3	Reformas	-	-	-	-	-
	TOTAL DE DESPESAS NO PERÍODO	(13.500,00)	(2.875.654,12)	(3.051.098,04)	(3.234.403,83)	(3.366.233,61)
	SALDO DE RECURSOS NO PERÍODO	13.500,00	5.765.257,14	6.556.377,07	7.291.883,80	7.726.059,79
6.1	Empréstimos	-	-	-	-	-
7.1	Pagamentos indevidos	-	(8.714,96)	1.825,90	(16.842,57)	89,34
7.2	Transferência entre Contratos	13.500,00	-	-	-	-
8.1	Invest / Resgates de Aplicações Financeiras	-	1.413,48	1.223,25	4.151,89	4.735,79
	Conciliação Sumário x Quadro 2	-	-	-	-	-
	RESUMO	Mês 01	Mês 02	Mês 03	Mês 04	Mês 05
	SALDO ANTERIOR (EXECUÇÃO + PROVISIONAMENTO)	-	-	6.647,42	457.230,14	810.385,46
	TOTAL DE RECEITAS	13.500,00	2.891.016,50	4.001.826,66	4.314.959,64	4.255.991,60
	TOTAL DE DESPESAS	(13.500,00)	(2.884.369,08)	(3.551.243,94)	(3.961.804,32)	(4.067.959,36)
	RESULTADO TOTAL ACUMULADO	0,00	6.647,42	457.230,14	810.385,46	998.417,70

Relatório Mensal de Acompanhamento do Contrato de Gestão nº 060/2021 referente ao mês de novembro/2025

n	RUBRICA	Julho/22	Agosto/22	Setembro/22	Outubro/22	Novembro/22	Dezembro/22
		Mês 07	Mês 08	Mês 09	Mês 10	Mês 11	Mês 12
0.5	Repasse do Contrato de Gestão	2.940.412,13	2.940.412,13	2.940.412,13	5.880.825,06	-	6.295.192,55
	RUBRICA	Mês 06	Mês 08	Mês 09	Mês 10	Mês 11	Mês 12
1	(a) Pessoal	(2.626.679,12)	(2.242.252,27)	(2.184.222,05)	(2.148.603,88)	(2.147.419,15)	(2.757.384,67)
1.1	Salários	(1.233.052,72)	(1.303.529,54)	(1.280.586,60)	(1.321.810,36)	(1.251.926,62)	(1.345.710,21)
1.2	Encargos	(509.090,09)	(589.571,80)	(515.111,42)	(526.539,07)	(510.916,41)	(473.619,75)
1.3	Provisionamento (13º salário e férias)	(681.042,60)	(137.644,25)	(209.922,84)	(59.704,33)	(107.685,60)	(793.760,59)
1.4	Provisionamento (Rescisões)	(54.880,73)	(48.358,98)	(1.658,01)	(58.264,05)	(31.327,37)	(3.198,48)
1.5	Benefícios	(23.820,30)	(15.552,40)	(19.015,80)	(26.246,30)	(24.329,00)	(12.276,40)
1.6	Outras formas de contratação (Médicos PJ)	(115.200,28)	(133.309,49)	(149.404,49)	(153.676,97)	(207.491,30)	(124.315,64)
	Cobertura de férias e plantão diferenciado (RPA - Plantão diferenciado)	(9.592,40)	(14.285,81)	(8.522,89)	(2.362,80)	(13.742,85)	(4.503,60)
2	(b) Materiais médicos e medicamentos	(231.162,52)	(280.175,64)	(290.897,49)	(171.050,53)	(314.164,46)	(257.340,30)
2.1	Material de escritório	(123,50)	(11.990,81)	(121,60)	(6.970,80)	(4.669,40)	(143,75)
2.2	Material de Manutenção	(2.506,36)	(8.326,42)	(9.033,25)	(1.910,00)	(7.179,05)	(7.570,00)
2.3	Material Médico/hospitalar	(120.312,90)	(98.851,78)	(137.870,34)	(53.721,56)	(110.124,38)	(64.917,04)
2.4	Medicamentos	(99.213,74)	(137.194,85)	(100.241,85)	(97.699,81)	(105.765,15)	(147.667,65)
2.5	Materiais de Higienização	(8.002,36)	(23.811,78)	(17.679,15)	(1.078,67)	(34.854,06)	(34.732,11)
2.6	Materiais de OPME	(813,66)	-	(5.111,90)	(9.669,69)	(7.783,61)	(2.309,75)
2.7	Rouparia/Enxoval	-	-	-	-	-	-
2.8	Uniformes	(190,00)	-	(20.839,40)	-	(43.788,81)	-
3	(c) Área de Apoio	(679.596,15)	(691.884,89)	(601.478,62)	(656.748,04)	(638.384,14)	(699.947,51)
3.1	Água	-	-	-	-	-	-
3.2	Alimentação	(169.550,80)	(186.641,36)	(173.684,14)	(177.842,55)	(177.816,75)	(164.921,64)
3.3	Análises Clínicas	(70.920,08)	(67.968,99)	(68.469,96)	(65.881,75)	(70.293,81)	(69.203,63)
3.4	Coleta de Resíduos	(24.973,90)	(25.944,10)	-	(36.310,40)	-	(19.034,40)
3.5	Dosimetria	-	-	-	-	-	(2.774,46)
3.6	Fornecimento de Gases Medicinais	(10.234,81)	-	(19.581,80)	(14.440,80)	(23.550,75)	(8.193,57)
3.7	Gás de Cozinha	(4.483,44)	(4.483,44)	(4.483,44)	(3.736,20)	(4.483,44)	(8.219,64)
3.8	Internet Banda Larga	(623,26)	(2.125,62)	(3.279,17)	(472,50)	(512,52)	(338,99)
3.9	Lavanderia	(17.002,70)	(17.003,77)	(19.239,11)	(17.762,23)	(22.557,65)	(22.125,24)
3.10	Limpeza de Fossa	(51,17)	-	-	-	-	-
3.11	Locação Aparelho de Vídeo	(25.000,00)	(25.000,00)	(33.500,00)	(25.000,00)	(25.000,00)	(25.000,00)
3.12	Locação Arco Cirúrgico - Arco em C	-	-	-	-	-	-
3.13	Locação de Ambulância	(101.984,22)	(101.984,22)	(101.984,22)	(101.984,22)	(101.984,22)	(116.984,22)
3.14	Locação de Computadores	(23.305,92)	(16.044,96)	(11.760,20)	(12.604,86)	(4.582,00)	(12.280,20)
3.15	Locação de Gerador	(25.000,00)	(25.000,00)	(25.000,00)	(25.000,00)	-	(38.000,00)
3.16	Locação de Impressoras	(7.846,00)	(7.846,00)	(7.846,00)	(8.214,62)	(8.066,00)	(8.066,00)
3.17	Locação de Respiradores e Equipamentos de Suporte a Vida	(7.200,00)	(20.694,60)	(4.498,20)	(23.396,40)	-	(4.498,20)
3.18	Locação de TV e Totem	(2.760,00)	-	(1.380,00)	(1.380,00)	(1.380,00)	(1.380,00)
3.19	Locação Incubadora	-	(4.416,00)	-	(2.208,00)	(4.416,00)	-
3.20	Luz	-	-	-	-	-	-
3.21	Manutenção Ar Condicionados	-	-	-	-	(2.141,29)	(2.864,27)
3.22	Manutenção da Estação de Tratamento e Esgoto	(29.383,56)	(29.380,63)	(28.055,17)	(29.521,70)	(33.302,55)	(28.675,40)
3.23	Manutenção Elevador	(1.650,00)	(1.650,00)	(1.650,00)	(1.650,00)	(1.650,00)	(1.573,27)
3.24	Manutenção Extintores	-	-	-	-	-	-
3.25	Manutenção Preventiva do RX	(4.310,65)	(210,23)	-	-	-	-
3.26	Manutenção Preventiva Equipamentos / Engenharia Clínica	(25.724,24)	(22.839,26)	(21.912,08)	(19.813,21)	(34.612,44)	(65.157,96)
3.27	Pontuário Eletrônico	(20.000,00)	(20.000,00)	(20.000,00)	(20.000,00)	(20.000,00)	(29.637,82)
3.28	Portaria/Segurança	(36.800,00)	(36.800,00)	(36.800,00)	(36.800,00)	(36.800,00)	(46.300,00)
3.29	Serviço de Hemodiálise Pacientes Internados	(35.944,55)	(17.080,70)	-	-	-	-
3.30	Serviço de Pousada	-	-	(300,00)	(300,00)	-	-
3.31	Telefone	(7.496,42)	(1.400,31)	(291,97)	-	(3.017,33)	(92,08)
3.32	Outras despesas	(27.350,43)	(57.370,70)	(17.763,16)	(32.428,60)	(62.217,39)	(24.626,52)
4	Gerenciais e administrativos	(254.087,36)	(157.700,57)	(58.052,91)	(120.915,28)	(110.080,40)	(268.139,96)
4.1	Assessoria jurídica	-	-	-	-	-	-
4.2	Auditoria contábil, fiscal e financeira	-	-	-	-	-	-
4.3	Contabilidade	-	-	-	-	-	-
4.4	Educação continuada	(3.375,00)	(3.375,00)	(4.170,38)	(3.375,00)	-	-
4.5	Material de escritório	-	-	-	-	-	(428,39)
4.6	Tecnologia de informação	-	-	-	-	-	-
4.7	Custo Indireto	(250.712,36)	(154.325,57)	(53.251,08)	(117.540,28)	(110.080,40)	(267.711,57)
4.8	Outras (especificar)	-	-	(631,45)	-	-	-
5	Investimentos	(2.448,85)	(12.169,56)	-	-	(11.468,86)	(5.191,48)
5.1	Equipamentos	(1.799,96)	(6.780,00)	-	-	(11.468,86)	(5.191,48)
5.2	Outros (especificado abaixo)	(648,89)	(5.389,56)	-	-	-	-
5.3	Reformas	-	-	-	-	-	-
	TOTAL DE DESPESAS NO PERÍODO	(3.793.974,00)	(3.384.182,93)	(3.134.651,07)	(3.097.317,73)	(3.221.517,01)	(3.988.003,92)
	SALDO DE RECURSOS NO PERÍODO	7.277.632,87	6.471.281,74	6.075.485,06	8.979.237,92	6.280.408,25	10.296.519,85
6.1	Empréstimos	-	-	-	-	-	-
7.1	Pagamentos indevidos	135,78	(1.272,06)	(354,96)	(7.927,50)	10.189,29	428,00
7.2	Transferência entre Contratos	456.103,34	298.384,84	-	281.168,92	163.534,11	1.035.162,32
8.1	Invest. / Resgates de Aplicações Financeiras	762,69	393,20	-	1.047,36	2.225,75	507,77
	Conciliação Sumário x Quadro 2	-	-	(195.267,17)	-	-	-
	RESUMO	Mês 07	Mês 08	Mês 09	Mês 10	Mês 11	Mês 12
	SALDO ANTERIOR (EXECUÇÃO + PROVISIONAMENTO)	543.246,74	146.686,68	421,86	1.095,13	3.058.891,24	13.323,38
	TOTAL DE RECEITAS	3.914.756,74	3.239.190,17	3.224.644,44	6.163.953,47	175.949,15	7.330.862,64
	TOTAL DE DESPESAS	(4.311.316,80)	(3.385.454,99)	(3.223.971,17)	(3.106.157,36)	(3.221.517,01)	(3.987.575,92)
	RESULTADO TOTAL ACUMULADO	146.686,68	421,86	1.095,13	3.058.891,24	13.323,38	3.356.610,10

n	RUBRICA	Janeiro/23 Mês 13	Fevereiro/23 Mês 14	Março/23 Mês 15	Abril/23 Mês 16	Maió/23 Mês 17	Junho/23 Mês 18
0.5	Repasse do Contrato de Gestão	-	3.096.787,56	3.477.599,77	3.147.596,66	3.147.596,66	3.770.973,95
1	RUBRICA	Mês 13	Mês 14	Mês 15	Mês 16	Mês 17	Mês 18
1.1	(a) Pessoal	(2.559.029,20)	(2.343.263,47)	(2.272.827,73)	(2.144.362,11)	(2.226.713,77)	(2.257.562,85)
1.2	Salários	(1.323.176,40)	(1.390.361,84)	(1.326.579,60)	(1.171.315,80)	(1.283.874,03)	(1.222.952,69)
1.3	Encargos	(894.649,98)	(533.401,76)	(549.024,69)	(539.089,59)	(487.727,73)	(526.308,66)
1.4	Provisionamento (13º salário e férias)	(135.297,77)	(217.276,08)	(145.298,79)	(141.945,91)	(146.820,27)	(122.001,35)
1.5	Provisionamento (Rescisões)	(57.042,74)	(66.017,07)	(43.515,19)	(17.571,34)	(93.258,72)	(153.857,36)
1.6	Benefícios	(36.240,90)	(25.828,10)	(26.039,60)	(27.488,00)	(30.597,60)	(35.254,78)
1.7	Outras formas de contratação (Médicos PJ)	(108.964,50)	(77.608,79)	(144.035,60)	(234.356,60)	(166.868,60)	(181.079,60)
1.8	Cobertura de férias e plantão diferenciado (RPA - Plantão difere	(3.656,91)	(32.769,83)	(38.334,26)	(12.594,87)	(17.566,82)	(16.108,41)
2	(b) Materiais médicos e medicamentos	(231.158,36)	(201.001,74)	(258.470,68)	(332.488,66)	(200.276,37)	(273.941,94)
2.1	Material de escritório	(6,00)	(275,20)	(9.839,56)	(2.453,68)	(6.251,90)	(134,00)
2.2	Material de Manutenção	(475,00)	(8.656,80)	(17.824,10)	(1.195,00)	(5.429,80)	(9.823,18)
2.3	Material Medico/hospitalar	(47.800,18)	(29.587,03)	(58.986,15)	(130.391,85)	(69.469,07)	(56.410,93)
2.4	Medicamentos	(152.234,90)	(120.686,19)	(137.327,56)	(161.421,16)	(87.609,54)	(164.529,76)
2.5	Materiais de Higienização	(23.857,58)	(34.377,20)	(17.785,95)	(19.079,81)	(22.132,06)	(26.857,76)
2.6	Materiais de OPME	(6.784,70)	(7.439,32)	(16.707,36)	(17.947,16)	(9.384,00)	(16.186,31)
2.7	Rouparia/Enxoval	-	-	-	-	-	-
2.8	Uniformes	-	-	-	-	-	-
3		(627.163,78)	(684.831,14)	(688.263,71)	(718.417,68)	(807.115,09)	(789.602,01)
3.1	Água	-	-	-	-	-	-
3.2	Alimentação	(172.711,72)	(176.685,86)	(160.110,91)	(184.866,05)	(180.200,17)	(198.592,81)
3.3	Análises Clínicas	(72.008,94)	(72.474,44)	(73.788,67)	(74.642,50)	(75.414,84)	(73.445,44)
3.4	Coleta de Resíduos	(30.955,40)	-	(29.205,34)	(20.493,70)	(13.281,01)	(727,51)
3.5	Dosimetria	(135,30)	-	-	-	-	-
3.6	Fornecimento de Gases Medicinais	(17.029,43)	(162,70)	(31.424,78)	-	(16.836,69)	(27.045,01)
3.7	Gás de Cozinha	-	(4.483,44)	(3.736,20)	(3.736,20)	(4.483,44)	(4.483,44)
3.8	Internet Banda Larga	(343,80)	(338,99)	(1.836,23)	(1.841,11)	(344,12)	(339,38)
3.9	Lavanderia	(23.384,70)	(26.103,24)	(23.820,18)	(101.984,22)	(25.766,04)	(27.056,31)
3.10	Limpeza de Fossa	-	-	(4.936,29)	(163,70)	-	-
3.11	Locação Aparelho de Video	(25.000,00)	(25.000,00)	(25.000,00)	(25.000,00)	(25.000,00)	(25.000,00)
3.12	Locação Arco Cirurgico - Arco em C	-	-	-	-	-	-
3.13	Locação de Ambulância	(101.984,22)	(101.984,22)	(111.984,22)	(18.770,00)	(101.984,22)	(101.984,22)
3.14	Locação de Computadores	(5.482,00)	(17.278,40)	(11.380,20)	(11.380,20)	(11.380,20)	(11.380,20)
3.15	Locação de Gerador	(19.000,00)	(19.000,00)	(19.000,00)	(6.900,00)	(19.000,00)	(19.000,00)
3.16	Locação de Impressoras	(8.066,00)	(8.066,00)	(8.066,00)	(8.258,00)	(20.830,43)	(16.415,00)
3.17	Locação de Respiradores e Equipamentos de Suporte a Vida	-	-	-	-	-	-
3.18	Locação de TV e Totem	-	(2.760,00)	(1.380,00)	(1.380,00)	(1.380,00)	(1.380,00)
3.19	Locação Incubadora	(4.416,00)	(2.208,00)	(2.208,00)	(2.208,00)	(2.208,00)	(2.208,00)
3.20	Luz	-	-	-	-	-	-
3.21	Manutenção Ar Condicionados	(5.140,58)	(40.485,49)	(23.342,44)	(21.128,81)	(23.070,85)	(24.670,74)
3.22	Manutenção da Estação de Tratamento e Esgoto	(28.459,45)	(28.459,45)	(28.459,45)	(28.459,45)	(30.061,66)	(30.145,98)
3.23	Manutenção Elevador	(1.650,00)	(1.650,00)	(1.650,00)	(1.650,00)	(1.650,00)	(1.650,00)
3.24	Manutenção Extintores	-	-	-	-	(1.824,00)	-
3.25	Manutenção Preventiva do RX	-	-	-	-	-	-
3.26	Manutenção Preventiva Equipamentos / Engenharia Clínica	(22.577,28)	(26.016,60)	(20.048,38)	(22.101,34)	(21.020,92)	(18.926,61)
3.27	Pontuário Eletrônico	(20.000,00)	(20.000,00)	(20.000,00)	(28.642,40)	(20.000,00)	(20.000,00)
3.28	Portaria/Segurança	(36.800,00)	(36.800,00)	(40.400,00)	(36.800,00)	(47.800,00)	(49.330,88)
3.29	Serviço de Hemodiálise Pacientes Internados	-	(19.440,63)	(17.743,52)	(68.441,30)	(60.253,38)	(34.442,05)
3.30	Serviço de Pousada	(120,00)	(1.200,00)	-	(680,00)	-	(570,00)
3.31	Telefone	(120,26)	(2.874,45)	(5.209,08)	(7.684,84)	(9.062,99)	(9.114,72)
3.32	Outras despesas	(31.778,70)	(51.359,23)	(23.533,82)	(41.205,86)	(94.262,13)	(91.693,71)
4	Gerenciais e administrativos	(193.924,56)	(139.169,43)	(135.550,07)	(128.433,80)	(134.193,21)	(190.937,53)
4.1	Assessoria jurídica	-	-	-	-	-	-
4.2	Auditoria contábil, fiscal e financeira	-	-	-	-	-	-
4.3	Contabilidade	(156,76)	-	-	-	-	-
4.4	Educação continuada	-	-	-	-	(2.000,00)	-
4.5	Material de escritório	-	(3.265,78)	(2.311,26)	-	(1.145,00)	(439,80)
4.6	Tecnologia de informação	-	-	-	-	-	-
4.7	Custo Indireto	(193.767,80)	(135.903,65)	(133.238,81)	(128.433,80)	(131.048,21)	(190.497,73)
4.8	Outras (especificar)	-	-	-	-	-	-
5	Investimentos	(3.252,17)	(1.328,90)	(9.399,99)	-	(23.246,00)	(4.500,00)
5.1	Equipamentos	-	(1.328,90)	(9.399,99)	-	(23.246,00)	(4.500,00)
5.2	Outros (especificado abaixo)	(3.252,17)	-	-	-	-	-
5.3	Reformas	-	-	-	-	-	-
	TOTAL DE DESPESAS NO PERÍODO	(3.614.528,07)	(3.369.594,68)	(3.364.512,18)	(3.323.702,25)	(3.391.544,44)	(3.516.544,33)
	SALDO DE RECURSOS NO PERÍODO	6.971.138,17	9.268.574,81	9.293.441,12	9.157.706,71	9.063.024,25	9.568.399,43
6.1	Empréstimos	-	-	-	-	-	-
7.1	Pagamentos indevidos	1.431,91	(91.500,00)	108.455,46	-	(12.774,55)	29,88
7.2	Transferência entre Contratos	3.057.271,20	-	-	-	-	-
8.1	Invest. / Resgates de Aplicações Financeiras	1.407,43	13.443,72	13.535,58	13.580,94	13.720,33	11.311,58
	Conciliação Sumário x Quadro 2	-	-	-	-	-	-
	RESUMO	Mês 13	Mês 14	Mês 15	Mês 16	Mês 17	Mês 18
	SALDO ANTERIOR (EXECUÇÃO + PROVISIONAMENTO)	3.356.610,10	2.802.192,57	2.451.329,17	2.686.407,80	2.523.883,15	2.280.881,15
	TOTAL DE RECEITAS	3.326.016,11	3.110.231,28	3.599.590,81	3.161.177,60	3.161.351,60	3.782.321,37
	TOTAL DE DESPESAS	(3.880.433,64)	(3.461.094,68)	(3.364.512,18)	(3.323.702,25)	(3.404.353,60)	(3.516.550,29)
	RESULTADO TOTAL ACUMULADO	2.802.192,57	2.451.329,17	2.686.407,80	2.523.883,15	2.280.881,15	2.546.652,23

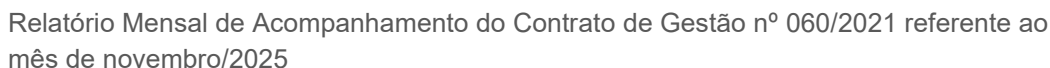
Relatório Mensal de Acompanhamento do Contrato de Gestão nº 060/2021 referente ao mês de novembro/2025

n	RUBRICA	Julho/23	Agosto/23	Setembro/23	Outubro/23	Novembro/23	Dezembro/23
		Mês 19	Mês 20	Mês 21	Mês 22	Mês 23	Mês 24
0.5	Repasso do Contrato de Gestão	3.492.810,53	4.087.493,24	3.779.319,46	3.781.177,66	3.620.645,22	7.560.993,75
	RUBRICA	Mês 19	Mês 20	Mês 21	Mês 22	Mês 23	Mês 24
1	(a) Pessoal	(3.021.404,91)	(2.335.515,36)	(2.805.587,08)	(2.634.643,27)	(2.434.745,31)	(3.610.935,34)
1.1	Salários	(1.483.432,46)	(1.523.812,67)	(1.611.151,95)	(1.590.775,93)	(1.610.927,49)	(1.751.088,52)
1.2	Encargos	(560.927,44)	(205.757,86)	(767.938,03)	(726.516,61)	(603.988,97)	(482.883,52)
1.3	Provisionamento (13º salário e férias)	(707.155,85)	(289.838,40)	(193.920,73)	(174.075,10)	(47.678,80)	(1.144.971,85)
1.4	Provisionamento (Rescisões)	(12.804,79)	(41.417,03)	(32.665,70)	(15.663,83)	(5.923,00)	(5.454,99)
1.5	Benefícios	(24.552,39)	(38.968,90)	(30.409,00)	(22.385,29)	(50.485,18)	(95.987,92)
1.6	Outras formas de contratação (Médicos PJ)	(206.332,65)	(209.898,85)	(169.501,67)	(96.209,79)	(111.309,09)	(124.258,14)
1.7	Cobertura de férias e plantão diferenciado (RPA - Plantão diferenciado)	(26.199,33)	(25.821,65)	-	(9.016,72)	(4.432,78)	(6.290,40)
2	(b) Materiais médicos e medicamentos	(289.172,97)	(240.110,90)	(144.015,64)	(278.153,06)	(188.050,07)	(210.515,98)
2.1	Material de escritório	(8.723,10)	(8.160,23)	(1.878,90)	(15.141,20)	(3.366,22)	(12.966,40)
2.2	Material de Manutenção	(4.724,70)	(5.025,31)	(4.088,84)	(5.376,00)	(3.623,66)	(21.449,64)
2.3	Material Médico/hospitalar	(61.592,81)	(106.359,34)	(48.633,90)	(70.682,99)	(55.196,62)	(63.911,27)
2.4	Medicamentos	(162.768,17)	(69.657,51)	(62.538,45)	(133.839,22)	(96.125,50)	(89.607,04)
2.5	Materiais de Higieneização	(24.354,74)	(22.374,11)	(17.802,13)	(21.892,75)	(15.047,26)	(6.922,24)
2.6	Materiais de OPME	(7.008,45)	(9.982,87)	(7.789,23)	(23.174,93)	(14.690,81)	(15.659,39)
2.7	Roupa/Enxoval	-	-	-	-	-	-
2.8	Uniformes	-	(18.551,53)	(1.284,19)	(8.045,97)	-	-
3	Água	(802.301,90)	(707.639,67)	(713.073,85)	(707.951,86)	(770.678,71)	(895.000,81)
3.1	Alimentação	-	-	-	-	-	(23,11)
3.2	Análises Clínicas	(193.947,54)	(182.149,26)	(189.169,95)	(190.936,54)	(191.951,28)	(202.398,94)
3.3	Coleta de Resíduos	(60.019,86)	(64.924,01)	(77.581,39)	(69.222,20)	(68.121,82)	(93.549,36)
3.4	Dosimetria	(16.501,10)	(14.896,19)	(13.038,61)	(12.997,10)	(602,50)	(42.625,06)
3.5	Fornecimento de Gases Medicinais	-	-	-	(0,37)	(0,37)	-
3.6	Gás de Cozinha	(23.897,42)	(12.917,83)	-	(7.324,76)	(36.283,77)	(31.755,21)
3.7	Internet Banda Larga	(4.481,44)	(4.483,44)	(4.483,44)	(4.483,44)	(4.109,82)	(3.736,20)
3.8	Lavanderia	(344,26)	(344,05)	(344,26)	(230,39)	(596,40)	(357,23)
3.9	Limpeza de Fossa	(26.274,03)	(25.316,48)	(25.836,77)	(26.116,73)	(27.683,08)	(27.093,45)
3.10	Locação Aparelho de Vídeo	-	-	(2.130,26)	(1.869,74)	(1.644,24)	(1.855,76)
3.11	Locação Arco Cirúrgico - Arco em C	(25.000,00)	(25.000,00)	(25.000,00)	(27.000,00)	(27.000,00)	(27.000,00)
3.12	Locação de Ambulância	-	-	-	-	-	-
3.13	Locação de Computadores	(101.984,22)	(101.984,22)	(101.984,22)	(112.182,64)	(112.182,64)	(112.182,64)
3.14	Locação de Gerador	(11.701,92)	-	(23.403,84)	(11.701,92)	(5.482,00)	-
3.15	Locação de Impressoras	(38.000,00)	(19.000,00)	(19.000,00)	-	(19.000,00)	(19.000,00)
3.16	Locação de Respiradores e Equipamentos de Suporte a Vida	(16.634,00)	(17.928,00)	(2.605,00)	(2.605,00)	(2.645,83)	-
3.17	Locação de TV e Totem	(14.400,00)	(7.200,00)	(8.850,00)	(8.850,00)	(14.399,99)	-
3.18	Locação Incubadora	(874,00)	-	-	-	-	-
3.19	Luz	(2.208,00)	(2.208,00)	(2.208,00)	(2.208,00)	(2.208,00)	(2.208,00)
3.20	Manutenção Ar Condicionados	-	-	-	-	-	-
3.21	Manutenção da Estação de Tratamento e Esgoto	(21.227,42)	(23.808,97)	(2.358,53)	(24.755,10)	(22.613,21)	(27.749,05)
3.22	Manutenção Elevador	(37.470,67)	(37.470,68)	(37.470,68)	(37.470,68)	(37.470,68)	(37.470,68)
3.23	Manutenção Extintores	(1.650,00)	(1.650,00)	(1.573,27)	(1.649,99)	(2.837,11)	(1.708,26)
3.24	Manutenção Preventiva do RX	-	(3.313,24)	-	-	-	-
3.25	Manutenção Preventiva Equipamentos / Engenharia Clínica	-	-	(3.423,00)	-	-	-
3.26	Pontuário Eletrônico	(23.214,15)	(20.412,21)	(22.140,99)	(19.159,21)	(10.263,00)	(47.872,75)
3.27	Portaria/Segurança	(20.000,00)	(20.000,00)	(18.770,00)	(20.000,00)	(20.000,00)	(20.000,00)
3.28	Serviço de Hemodiálise Pacientes Internados	(49.330,88)	(49.330,88)	(49.330,88)	(49.330,88)	(49.330,88)	(59.330,88)
3.29	Serviço de Pousada	(54.057,02)	(41.794,83)	(49.774,88)	(24.678,40)	(75.765,23)	(45.648,62)
3.30	Telefone	-	-	(1.480,00)	(380,00)	(180,00)	-
3.31	Outras despesas	(7.887,28)	(2.855,76)	(16.627,46)	(1.182,33)	(8.987,59)	(9.119,16)
3.32	Gerenciais e administrativos	(51.196,69)	(28.651,62)	(14.488,42)	(51.616,44)	(29.319,27)	(82.316,45)
4	Assessoria jurídica	(166.923,46)	(875.551,10)	(189.677,38)	(174.958,76)	(220.502,10)	(466.354,43)
4.1	Auditoria contábil, fiscal e financeira	-	-	-	-	-	-
4.2	Contabilidade	-	-	-	-	-	-
4.3	Educação continuada	-	-	-	-	-	-
4.4	Material de escritório	(120,00)	-	-	-	-	-
4.5	Tecnologia de informação	-	-	-	-	-	-
4.6	Custo Indireto	(166.803,46)	(875.551,10)	(189.463,13)	(174.608,45)	(220.502,10)	(466.354,43)
4.7	Outras (especificar)	-	-	(214,25)	(350,31)	-	-
5	Investimentos	(17.339,10)	(6.141,50)	(823,53)	(1.744,59)	(21.423,82)	(14.337,60)
5.1	Equipamentos	(17.339,10)	(6.141,50)	(823,53)	-	(13.173,82)	(6.087,60)
5.2	Outros (especificado abaixo)	-	-	-	(1.744,59)	(8.250,00)	(8.250,00)
5.3	Reformas	-	-	-	-	-	-
TOTAL DE DESPESAS NO PERÍODO		(4.277.142,34)	(4.164.958,53)	(3.853.177,48)	(3.797.451,54)	(3.635.400,01)	(5.197.144,16)
SALDO DE RECURSOS NO PERÍODO		10.316.605,10	10.024.421,31	9.334.444,73	9.217.028,97	8.889.574,42	14.371.294,57
6.1	Empréstimos	-	-	-	-	-	-
7.1	Pagamentos indevidos	1.108,05	(1.594,87)	(36,34)	2.847,44	1.093,53	(2.169,78)
7.2	Transferência entre Contratos	(1.689,00)	-	-	-	-	-
8.1	Invest. / Resgates de Aplicações Financeiras	10.230,07	9.038,41	10.346,34	8.555,86	(6.711,27)	5.920,73
Conciliação Sumário x Quadro 2		-	-	-	-	-	-
RESUMO		Mês 19	Mês 20	Mês 21	Mês 22	Mês 23	Mês 24
SALDO ANTERIOR (EXECUÇÃO + PROVISIONAMENTO)		2.546.652,23	1.771.969,54	1.701.947,79	1.638.399,77	1.633.529,19	1.613.156,66
TOTAL DE RECEITAS		3.504.176,85	4.096.531,85	3.792.383,55	5.296.191,33	3.615.479,86	7.565.571,96
TOTAL DE DESPESAS		(4.278.859,54)	(4.166.553,40)	(3.855.931,57)	(5.301.061,91)	(3.635.852,39)	(5.197.971,42)
RESULTADO TOTAL ACUMULADO		1.771.969,54	1.701.947,79	1.638.399,77	1.633.529,19	1.613.156,66	3.980.757,20

n	RUBRICA	Janeiro/24	Fevereiro/24	Março/24	Abril/24	Mai/24	Junho/24
		Mês 25	Mês 26	Mês 27	Mês 28	Mês 29	Mês 30
0.5	Repasso do Contrato de Gestão	1.020.170,35	3.901.595,73	3.781.905,97	8.161.035,92	1.093.096,43	5.243.382,25
1	(a) Pessoal	Mês 25	Mês 26	Mês 27	Mês 28	Mês 29	Mês 30
		(3.180.686,42)	(2.884.022,22)	(2.704.793,98)	(2.715.035,63)	(3.090.269,93)	(3.530.848,51)
1.1	Salários	(1.794.888,05)	(1.746.379,00)	(1.779.795,79)	(1.767.563,14)	(1.839.795,71)	(1.763.702,74)
1.2	Encargos	(941.688,88)	(662.451,78)	(494.929,37)	(675.051,06)	(685.277,37)	(489.138,37)
1.3	Provisionamento (13º salário e férias)	(261.851,88)	(169.517,73)	(190.356,98)	(22.807,11)	(352.451,06)	(1.006.957,91)
1.4	Provisionamento (Rescisões)	(47.902,18)	(149.672,85)	(87.318,07)	(108.659,89)	(13.017,06)	(86.385,04)
1.5	Benefícios	(24.202,20)	(44.877,94)	(37.010,81)	(37.309,63)	(37.142,59)	(37.644,62)
1.6	Outras formas de contratação (Médicos PJ)	(106.953,23)	(91.674,50)	(100.561,69)	(85.776,43)	(141.179,73)	(132.824,62)
1.7	Cobertura de férias e plantão diferenciado (RPA - Plantão diferenciado)	(3.200,00)	(19.448,42)	(14.821,27)	(17.868,37)	(21.406,41)	(14.195,21)
2	(b) Materiais médicos e medicamentos	(262.783,02)	(218.437,78)	(221.169,94)	(265.229,55)	(524.549,32)	(333.662,65)
2.1	Material de escritório	(1.042,30)	(3.470,71)	(8.470,04)	(3.458,38)	(20.192,00)	-
2.2	Material de Manutenção	(9.844,73)	(4.744,22)	(6.898,10)	(15.120,47)	(27.668,87)	(40.754,65)
2.3	Material Médico/hospitalar	(71.231,17)	(143.740,51)	(62.921,96)	(104.687,84)	(92.665,06)	(50.549,95)
2.4	Medicamentos	(146.606,96)	(46.087,54)	(105.627,31)	(113.536,54)	(354.270,74)	(157.656,67)
2.5	Materiais de Higienização	(27.042,97)	(15.858,69)	(31.622,09)	(23.502,30)	(21.608,65)	(25.853,65)
2.6	Materiais de OPME	(7.014,89)	(4.536,11)	(5.630,44)	(3.085,48)	(8.144,00)	(15.724,73)
2.7	Rouparia/Enxoval	-	-	-	(1.838,54)	-	(38.898,00)
2.8	Uniformes	-	-	-	-	-	(4.225,00)
3		(868.570,48)	(682.153,59)	(780.694,15)	(820.393,27)	(796.343,67)	(802.053,26)
3.1	Água	-	-	-	-	-	-
3.2	Alimentação	(195.056,47)	(194.420,92)	(187.927,54)	(205.717,71)	(210.985,91)	(214.928,07)
3.3	Análises Clínicas	(82.317,55)	(83.102,79)	(83.645,99)	(94.781,56)	(96.432,96)	(115.450,09)
3.4	Coleta de Resíduos	(17.441,15)	(15.198,08)	(13.273,17)	(16.792,53)	(15.685,49)	(17.040,00)
3.5	Dosimetria	-	-	-	(26,30)	(1,30)	-
3.6	Fornecimento de Gases Medicinais	(23.696,31)	(7.086,57)	(28.705,84)	(17.620,92)	(4.109,64)	-
3.7	Gás de Cozinha	(4.483,24)	-	-	-	-	-
3.8	Internet Banda Larga	(538,24)	(402,18)	(380,29)	(380,29)	(1.913,42)	(1.950,66)
3.9	Lavanderia	(27.172,54)	(25.982,15)	(24.933,80)	(29.239,78)	(28.661,08)	(29.986,38)
3.10	Limpeza de Fossa	-	(1.800,00)	-	-	(2.420,25)	-
3.11	Locação Aparelho de Vídeo	(27.000,00)	(27.000,00)	(27.000,00)	(27.000,00)	(27.000,00)	(27.000,00)
3.12	Locação Arco Cirúrgico - Arco em C	-	-	-	(9.000,00)	(27.000,00)	(12.000,00)
3.13	Locação de Ambulância	(112.182,64)	(112.182,64)	(112.182,64)	(112.182,64)	(112.182,64)	(112.182,64)
3.14	Locação de Computadores	(23.403,84)	(10.801,92)	(11.123,64)	(17.768,40)	(15.513,57)	(17.466,83)
3.15	Locação de Gerador	(19.000,00)	(19.000,00)	(19.000,00)	(22.000,00)	-	(44.000,00)
3.16	Locação de Impressoras	(18.536,00)	(2.850,00)	(18.550,83)	(18.625,00)	(18.625,00)	(18.625,00)
3.17	Locação de Respiradores e Equipamentos de Suporte a Vida	-	(7.200,00)	(7.200,00)	(14.399,99)	-	(14.400,00)
3.18	Locação de TV e Totem	-	-	-	-	-	-
3.19	Locação Incubadora	(2.208,00)	(2.208,00)	(2.208,00)	(2.208,00)	(2.208,00)	(2.208,00)
3.20	Luz	-	-	-	-	-	-
3.21	Manutenção Ar Condicionados	(1.749,60)	(5.734,27)	(1.859,53)	(1.962,66)	(1.962,66)	(1.859,53)
3.22	Manutenção da Estação de Tratamento e Esgoto	(37.470,68)	(38.375,06)	(37.470,68)	(36.867,76)	(35.963,38)	(35.963,38)
3.23	Manutenção Elevador	(3.223,27)	(153,46)	(1.573,27)	(1.650,00)	(1.650,00)	(1.650,00)
3.24	Manutenção Extintores	-	-	-	-	-	-
3.25	Manutenção Preventiva do RX	-	-	-	-	-	-
3.26	Manutenção Preventiva Equipamentos / Engenharia Clínica	(107.041,74)	(14.056,79)	(37.331,02)	(40.052,61)	(39.513,30)	(39.915,13)
3.27	Pontuação Eletrônico	(20.588,27)	(20.000,00)	(20.588,27)	(20.588,27)	(20.588,27)	(20.588,27)
3.28	Portaria/Segurança	(49.330,88)	(49.330,88)	(49.330,88)	(49.330,88)	(49.330,88)	(49.330,88)
3.29	Serviço de Hemodiálise Pacientes Internados	(60.432,22)	(20.990,51)	(69.815,85)	(42.050,22)	(25.637,88)	(1.519,05)
3.30	Serviço de Pousada	(200,00)	(200,00)	-	-	(1.275,00)	(675,00)
3.31	Telefone	(16.097,14)	(2.600,26)	(15.980,99)	(9.500,53)	(8.170,44)	(8.115,04)
3.32	Outras despesas	(19.400,70)	(21.477,11)	(10.611,92)	(30.647,22)	(39.512,60)	(15.199,31)
4	Gerenciais e administrativos	(170.598,93)	(177.201,36)	(315.510,49)	(139.146,77)	(221.490,04)	(374.030,92)
4.1	Assessoria jurídica	-	-	-	-	-	-
4.2	Auditoria contábil, fiscal e financeira	-	-	-	-	-	-
4.3	Contabilidade	-	-	-	-	-	-
4.4	Educação continuada	-	-	-	-	(13.680,00)	-
4.5	Material de escritório	-	-	(96,91)	-	(60,00)	(77,20)
4.6	Tecnologia de informação	-	-	-	-	-	-
4.7	Custo Indireto	(170.598,93)	(177.201,36)	(315.413,58)	(139.146,77)	(207.750,04)	(373.953,72)
4.8	Outras (especificar)	-	-	-	-	-	-
5	Investimentos	-	(7.948,75)	(5.269,60)	(19.313,12)	(14.063,47)	(11.731,70)
5.1	Equipamentos	-	(7.948,75)	(1.519,60)	(3.410,60)	(5.813,47)	(3.481,70)
5.2	Outros (especificado abaixo)	-	-	(3.750,00)	(15.902,52)	(8.250,00)	(8.250,00)
5.3	Reformas	-	-	-	-	-	-
TOTAL DE DESPESAS NO PERÍODO		(4.482.638,85)	(3.969.763,70)	(4.027.438,16)	(3.959.118,34)	(4.636.716,43)	(5.052.327,04)
SALDO DE RECURSOS NO PERÍODO		9.483.566,40	8.386.929,72	8.260.138,00	12.324.437,31	10.143.880,75	11.168.534,48
6.1	Empréstimos	(0,00)	-	-	-	-	-
7.1	Pagamentos indevidos	(4.624,75)	1.452,06	(2.722,45)	4.726,39	0,00	-
7.2	Transferência entre Contratos	-	-	-	-	-	-
8.1	Invest. / Resgates de Aplicações Financeiras	1.906,34	1.939,49	1.743,82	3.140,87	2.377,30	5.956,01
Conciliação Sumário x Quadro 2		-	-	-	-	-	-
RESUMO		Mês 25	Mês 26	Mês 27	Mês 28	Mês 29	Mês 30
SALDO ANTERIOR (EXECUÇÃO + PROVISIONAMENTO)		3.980.757,20	515.570,29	450.793,87	204.283,05	4.414.067,89	872.825,19
TOTAL DE RECEITAS		1.023.671,86	3.905.001,52	3.783.649,79	8.164.176,79	1.095.473,73	5.252.278,61
TOTAL DE DESPESAS		(4.488.858,77)	(3.969.777,94)	(4.030.160,61)	(3.954.391,95)	(4.636.716,43)	(5.055.267,39)
RESULTADO TOTAL ACUMULADO		515.570,29	450.793,87	204.283,05	4.414.067,89	872.825,19	1.069.836,41

Relatório Mensal de Acompanhamento do Contrato de Gestão nº 060/2021 referente ao mês de novembro/2025

n	RUBRICA	Janeiro/25	Fevereiro/25	Março/25	Abril/25	Maior/25	Junho/25
		Mês 37	Mês 38	Mês 39	Mês 40	Mês 41	Mês 42
0.5	Repasso do Contrato de Gestão	5.153.750,44	-	-	9.636.678,78	-	5.153.750,44
	RUBRICA	Mês 37	Mês 38	Mês 39	Mês 40	Mês 41	Mês 42
1	(a) Pessoal	(3.536.146,56)	(4.754.130,75)	(2.052.356,97)	(3.205.294,67)	(3.144.945,50)	(3.778.196,22)
1.1	Salários	(1.781.487,80)	(3.415.796,36)	(161.233,95)	(1.763.630,68)	(1.746.900,87)	(1.694.323,65)
1.2	Encargos	(1.100.869,56)	(657.825,86)	(625.642,48)	(635.542,17)	(713.800,20)	(589.681,84)
1.3	Provisionamento (13º salário e férias)	(123.982,78)	(195.108,64)	(230.925,39)	(195.598,42)	(143.757,58)	(938.094,92)
1.4	Provisionamento (Rescisões)	(206.083,39)	(136.660,15)	(671.495,16)	(91.032,97)	(99.834,96)	(69.764,50)
1.5	Benefícios	(38.290,86)	(46.881,81)	(34.428,93)	(36.306,41)	(39.744,99)	(23.635,51)
1.6	Outras formas de contratação (Médicos PJ)	(271.979,36)	(301.857,93)	(297.741,52)	(456.187,15)	(361.520,58)	(443.425,64)
1.7	Cobertura de férias e plantão diferenciado (RPA - Plantão diferenciado)	(13.452,81)	-	(30.888,54)	(26.996,87)	(39.386,32)	(19.270,16)
2	(b) Materiais médicos e medicamentos	(375.510,52)	(232.838,60)	(208.652,99)	(191.548,75)	(397.663,10)	(336.591,65)
2.1	Material de escritório	(21.415,52)	(3.842,49)	(12.563,09)	(6.163,33)	(14.216,02)	(2.168,62)
2.2	Material de Manutenção	(8.884,91)	(8.661,77)	(4.597,06)	(3.296,06)	(12.596,41)	-
2.3	Material Médico/hospitalar	(140.798,26)	(80.127,00)	(54.365,32)	(73.227,58)	(126.698,96)	(109.205,63)
2.4	Medicamentos	(51.556,50)	(98.856,22)	(126.230,25)	(50.051,95)	(206.539,51)	(166.103,17)
2.5	Materiais de Higienização	(34.609,12)	(26.805,07)	(2.409,34)	(22.828,37)	(17.867,34)	(28.435,67)
2.6	Materiais de OPME	(18.246,21)	(14.546,05)	(8.487,93)	(35.981,46)	(19.744,86)	(30.678,56)
2.7	Rouparia/Enxoval	-	-	-	-	-	-
2.8	Uniformes	-	-	-	-	-	-
3		(830.733,50)	(889.523,07)	(891.315,72)	(919.607,89)	(1.105.020,50)	(882.339,54)
3.1	Água	-	-	-	-	-	-
3.2	Alimentação	(190.181,38)	(205.047,46)	(195.444,66)	(210.229,20)	(206.583,65)	(218.412,36)
3.3	Análises Clínicas	(75.513,76)	(66.039,68)	(66.741,60)	(83.634,76)	(79.716,27)	(81.870,76)
3.4	Coleta de Resíduos	(15.468,12)	(13.811,67)	(16.899,48)	(15.261,97)	(18.318,28)	(15.857,27)
3.5	Dosimetria	-	-	-	-	-	-
3.6	Fornecimento de Gases Medicinais	-	(17.691,77)	(19.812,99)	-	-	-
3.7	Gás de Cozinha	-	(11.178,48)	(5.649,00)	(43.125,50)	(21.377,37)	(6.456,00)
3.8	Internet Banda Larga	(1.342,82)	(2.881,83)	(2.885,87)	(3.020,80)	(2.881,83)	(2.957,94)
3.9	Lavanderia	(28.200,24)	(32.047,47)	(31.859,03)	(32.533,00)	(30.933,06)	(32.813,82)
3.10	Limpeza de Fossa	(8.866,09)	(328,77)	(3.200,00)	(4.754,00)	(2.269,41)	(1.926,59)
3.11	Locação Aparelho de Vídeo	(27.000,00)	(27.000,00)	(27.000,00)	(27.000,00)	(27.000,00)	(27.000,00)
3.12	Locação Arco Cirúrgico - Arco em C	-	-	(24.000,00)	(12.000,00)	(12.000,00)	(12.000,00)
3.13	Locação de Ambulância	(112.182,64)	(112.182,64)	(112.182,64)	(112.182,64)	(112.182,64)	(112.182,64)
3.14	Locação de Computadores	(12.346,36)	(5.482,00)	(12.667,08)	(7.185,08)	(12.667,08)	-
3.15	Locação de Gerador	(22.000,00)	-	(44.000,00)	(22.000,00)	(56.000,00)	-
3.16	Locação de Impressoras	(21.385,00)	(21.385,00)	(18.535,00)	(21.385,00)	(21.385,00)	(24.735,00)
3.17	Locação de Respiradores e Equipamentos de Suporte a Vida	(7.199,99)	-	(17.855,97)	(8.351,99)	-	(8.352,77)
3.18	Locação de TV e Totem	-	-	-	-	-	-
3.19	Locação Incubadora	(2.208,00)	(2.208,00)	(2.208,00)	-	-	(4.416,00)
3.20	Luz	-	-	-	-	-	-
3.21	Manutenção Ar Condicionados	(21.956,38)	(3.130,90)	(19.731,19)	(20.174,68)	(16.829,24)	(775,01)
3.22	Manutenção da Estação de Tratamento e Esgoto	(37.470,68)	(37.375,82)	(37.470,68)	(37.470,68)	(37.470,68)	(37.470,68)
3.23	Manutenção Elevador	(3.146,54)	(1.885,20)	(1.657,73)	(1.650,00)	(1.650,00)	(1.650,00)
3.24	Manutenção Extintores	-	-	-	-	-	-
3.25	Manutenção Preventiva do RX	-	-	-	(16.170,00)	-	-
3.26	Manutenção Preventiva Equipamentos / Engenharia Clínica	(19.279,77)	(18.319,77)	(19.185,21)	(21.147,41)	(159.835,03)	(20.785,95)
3.27	Pontuação Eletrônica	(23.656,29)	(23.656,29)	(24.267,06)	(1.417,31)	(22.849,75)	(45.630,18)
3.28	Portaria/Segurança	(78.423,45)	(78.423,45)	(78.423,45)	(78.423,45)	(78.423,45)	(77.555,56)
3.29	Serviço de Hemodialise Pacientes Internados	(42.416,01)	(72.756,48)	(33.907,69)	(47.102,83)	(49.078,67)	(48.726,58)
3.30	Serviço de Pousada	(600,00)	(400,00)	(1.225,00)	(2.800,00)	(169,00)	(750,00)
3.31	Telefone	(3.552,03)	(4.627,04)	(82,88)	(478,40)	(6.218,61)	(2.096,14)
3.32	Outras despesas	(76.338,95)	(131.663,35)	(74.423,51)	(85.109,19)	(129.181,48)	(97.918,29)
4	Gerenciais e administrativos	(173.621,89)	(188.407,07)	(143.242,06)	43.901,33	(211.505,81)	(205.933,33)
4.1	Assessoria jurídica	-	-	-	-	-	-
4.2	Auditoria contábil, fiscal e financeira	-	-	-	-	-	-
4.3	Contabilidade	-	-	-	-	-	-
4.4	Educação continuada	-	-	-	(3.970,00)	-	-
4.5	Material de escritório	-	-	-	-	-	-
4.6	Tecnologia de informação	-	-	-	-	-	-
4.7	Custo Indireto	(173.621,89)	(188.407,07)	(143.242,06)	47.871,33	(211.505,81)	(205.933,33)
4.8	Outras (especificar)	-	-	-	-	-	-
5	Investimentos	(5.030,00)	(3.672,90)	(2.357,61)	(1.933,00)	-	-
5.1	Equipamentos	(4.700,00)	(3.672,90)	(2.357,61)	(1.933,00)	-	-
5.2	Outros (especificado abaixo)	(330,00)	-	-	-	-	-
5.3	Reformas	-	-	-	-	-	-
	TOTAL DE DESPESAS NO PERÍODO	(4.921.042,47)	(6.068.572,39)	(3.297.925,35)	(4.274.482,98)	(4.859.134,91)	(5.203.060,74)
	SALDO DE RECURSOS NO PERÍODO	16.151.664,08	7.234.776,11	7.757.339,38	15.208.369,37	11.538.667,82	12.150.084,39
6.1	Empréstimos	-	-	-	-	-	-
7.1	Pagamentos indevidos	-	(125.306,99)	122.143,47	(714,00)	(42.149,92)	(90.150,24)
7.2	Transferência entre Contratos	3.000,00	(500.000,00)	-	-	-	-
7.3	Transferência de Provisionamento	(0,00)	-	0,10	-	(0,00)	0,00
8.1	Invest. / Resgates de Aplicações Financeiras	7.375,02	-	14.267,69	20.843,50	15.025,13	18.980,54
	Conciliação Sumário x Quadro 2	-	-	-	-	-	-
	RESUMO	Mês 37	Mês 38	Mês 39	Mês 40	Mês 41	Mês 42
	SALDO ANTERIOR (EXECUÇÃO + PROVISIONAMENTO)	6.076.871,17	1.166.203,72	4.459.414,03	1.297.207,61	6.679.532,91	1.793.273,21
	TOTAL DE RECEITAS	3.884.689,36	10.220.244,27	869.731,99	10.850.396,85	1.547.908,84	6.848.425,73
	TOTAL DE DESPESAS	(8.795.356,81)	(6.927.033,96)	(4.031.938,41)	(5.468.071,55)	(6.434.168,54)	(6.968.453,12)
	RESULTADO TOTAL ACUMULADO	1.166.203,72	4.459.414,03	1.297.207,61	6.679.532,91	1.793.273,21	1.673.245,82



n	RUBRICA	Julho/25	Agosto/25	Setembro/25
		Mês 43	Mês 44	Mês 45
0.5	Repasse do Contrato de Gestão	4.741.906,49	4.431.500,39	4.310.441,44
	RUBRICA	Mês 43	Mês 44	Mês 45
1	(a) Pessoal	(3.288.985,37)	(3.091.392,00)	(3.561.035,49)
1.1	Salários	(1.707.921,90)	(1.606.147,02)	(1.726.388,23)
1.2	Encargos	(573.764,16)	(588.818,85)	(604.952,02)
1.3	Provisionamento (13º salário e férias)	(207.297,91)	(265.565,98)	(157.533,91)
1.4	Provisionamento (Rescisões)	(321.449,86)	(144.316,76)	(545.166,96)
1.5	Benefícios	(39.339,42)	(32.124,46)	(26.965,53)
1.6	Outras formas de contratação (Médicos PJ)	(419.573,68)	(430.742,69)	(398.644,03)
1.7	Cobertura de férias e plantão diferenciado (RPA - Plantão diferenciado)	(19.638,44)	(23.676,24)	(101.384,81)
2	(b) Materiais médicos e medicamentos	(327.036,57)	(267.510,57)	(151.053,43)
2.1	Material de escritório	(31.006,97)	(17.975,40)	-
2.2	Material de Manutenção	(6.024,26)	(6.967,70)	(8.409,06)
2.3	Material Medico/hospitalar	(123.333,62)	(114.466,67)	(43.989,37)
2.4	Medicamentos	(101.288,41)	(93.656,70)	(60.811,83)
2.5	Materiais de Higieneização	(21.918,67)	(14.182,50)	(19.276,14)
2.6	Materiais de OPME	(43.464,64)	(20.261,60)	(12.717,03)
2.7	Rouparia/Enxoval	-	-	-
2.8	Uniformes	-	-	(5.850,00)
3		(1.564.091,20)	(764.140,70)	(853.489,01)
3.1	Água	-	-	-
3.2	Alimentação	(197.677,45)	(199.782,91)	(195.193,64)
3.3	Análises Clínicas	(101.553,08)	(119.858,09)	(89.429,22)
3.4	Coleta de Resíduos	(34.685,82)	(1.829,09)	(12.504,68)
3.5	Dosimetria	-	(3,32)	-
3.6	Fornecimento de Gases Medicinais	(15.014,77)	(1.511,87)	-
3.7	Gás de Cozinha	(7.798,45)	-	(20.457,77)
3.8	Internet Banda Larga	(3.320,00)	(3.250,49)	(2.834,55)
3.9	Lavanderia	(30.394,92)	(30.945,63)	(26.642,06)
3.10	Limpeza de Fossa	(7.060,06)	(239,94)	(1.507,30)
3.11	Locação Aparelho de Video	(27.000,00)	(27.000,00)	(27.000,00)
3.12	Locação Arco Cirurgico - Arco em C	(12.000,00)	(12.000,00)	(12.000,00)
3.13	Locação de Ambulância	(112.182,64)	(112.182,64)	(112.182,64)
3.14	Locação de Computadores	(25.173,27)	(7.185,08)	(3.350,00)
3.15	Locação de Gerador	(34.000,00)	(34.000,00)	(34.000,00)
3.16	Locação de Impressoras	(37.070,00)	-	(24.235,00)
3.17	Locação de Respiradores e Equipamentos de Suporte a Vida	(8.352,77)	-	-
3.18	Locação de TV e Totem	-	-	-
3.19	Locação Incubadora	(4.416,00)	-	(2.208,00)
3.20	Luz	-	-	-
3.21	Manutenção Ar Condicionados	(20.050,78)	(1.789,93)	(8.994,07)
3.22	Manutenção da Estação de Tratamento e Esgoto	(37.470,68)	(37.470,68)	(35.963,38)
3.23	Manutenção Elevador	(3.622,02)	(172,91)	(1.573,27)
3.24	Manutenção Extintores	-	-	-
3.25	Manutenção Preventiva do RX	-	-	-
3.26	Manutenção Preventiva Equipamentos / Engenharia Clínica	(37.560,75)	(2.376,41)	(31.293,34)
3.27	Pontuário Eletrônico	(24.382,24)	(22.699,84)	(16.342,28)
3.28	Portaria/Segurança	(68.847,96)	(78.423,45)	(78.423,45)
3.29	Serviço de Hemodiálise Pacientes Internados	(86.344,65)	(29.432,05)	(48.575,15)
3.30	Serviço de Pousada	(4.875,00)	(780,00)	(1.650,00)
3.31	Telefone	(2.538,29)	(2.630,85)	(2.504,04)
3.32	Outras despesas	(620.699,60)	(38.575,52)	(64.625,17)
4	Gerenciais e administrativos	(120.482,56)	(191.842,88)	(144.793,26)
4.1	Assessoria jurídica	-	-	-
4.2	Auditoria contábil, fiscal e financeira	-	-	-
4.3	Contabilidade	-	-	-
4.4	Educação continuada	-	-	-
4.5	Material de escritório	-	-	-
4.6	Tecnologia de informação	-	-	-
4.7	Custo Indireto	(120.482,56)	(191.842,88)	(144.793,26)
4.8	Outras (especificar)	-	-	-
5	Investimentos	(20.679,47)	(1.944,00)	-
5.1	Equipamentos	(20.679,47)	(1.944,00)	-
5.2	Outros (especificado abaixo)	-	-	-
5.3	Reformas	-	-	-
	TOTAL DE DESPESAS NO PERÍODO	(5.321.275,17)	(4.316.830,15)	(4.710.371,19)
	SALDO DE RECURSOS NO PERÍODO	11.686.195,48	10.541.603,75	10.814.085,84
6.1	Empréstimos	-	-	-
7.1	Pagamentos indevidos	91.710,43	83,08	(8.710,21)
7.2	Transferência entre Contratos	-	-	-
7.3	Transferência de Provisionamento	-	(0,00)	0,00
8.1	Invest. / Resgates de Aplicações Financeiras	20.239,10	14.044,67	9.788,66
	Conciliação Sumário x Quadro 2	-	-	-
	RESUMO	Mês 43	Mês 44	Mês 45
	SALDO ANTERIOR (EXECUÇÃO + PROVISIONAMENTO)	1.793.273,21	1.793.273,21	1.793.273,21
	TOTAL DE RECEITAS	5.567.217,40	5.816.800,93	5.711.285,73
	TOTAL DE DESPESAS	(6.034.636,55)	(5.688.002,94)	(6.110.167,03)
	RESULTADO TOTAL ACUMULADO	1.325.854,06	1.922.071,20	1.394.421,91

n	RUBRICA	Outubro/25	Novembro/25
		Mês 46	Mês 47
0.5	Repasse do Contrato de Gestão	9.918.048,33	-
	RUBRICA	Mês 46	Mês 47
1	(a) Pessoal	(4.999.451,84)	(1.672.924,39)
1.1	Salários	(3.275.470,75)	(58.177,72)
1.2	Encargos	(585.621,81)	(600.067,32)
1.3	Provisionamento (13º salário e férias)	(3.871,91)	(33.491,40)
1.4	Provisionamento (Rescisões)	(494.978,76)	(475.038,47)
1.5	Benefícios	(24.655,92)	(28.847,61)
1.6	Outras formas de contratação (Médicos PJ)	(499.372,83)	(407.398,76)
1.7	Cobertura de férias e plantão diferenciado (RPA - Plantão diferenciado)	(115.479,86)	(69.903,11)
2	(b) Materiais médicos e medicamentos	(271.236,67)	(286.206,86)
2.1	Material de escritório	(2.158,36)	(3.847,50)
2.2	Material de Manutenção	(4.625,30)	(3.000,00)
2.3	Material Médico/hospitalar	(94.250,54)	(51.206,58)
2.4	Medicamentos	(124.385,74)	(72.090,33)
2.5	Materiais de Higienização	(19.160,91)	(18.999,17)
2.6	Materiais de OPME	(26.655,82)	(137.063,28)
2.7	Rouparia/Enxoval	-	-
2.8	Uniformes	-	-
3		(1.002.168,41)	(856.092,65)
3.1	Água	-	-
3.2	Alimentação	(205.444,57)	(217.353,23)
3.3	Análises Clínicas	(59.568,43)	(62.093,62)
3.4	Coleta de Resíduos	(25.134,66)	(1.329,41)
3.5	Dosimetria	-	-
3.6	Fornecimento de Gases Medicinais	(44.266,22)	(2.603,46)
3.7	Gás de Cozinha	(807,00)	(11.298,00)
3.8	Internet Banda Larga	(3.051,48)	(1.374,62)
3.9	Lavanderia	(32.593,65)	(35.239,62)
3.10	Limpeza de Fossa	(2.224,33)	-
3.11	Locação Aparelho de Vídeo	(27.000,00)	(48.333,29)
3.12	Locação Arco Cirúrgico - Arco em C	(12.000,00)	(12.000,00)
3.13	Locação de Ambulância	(112.182,64)	(112.182,64)
3.14	Locação de Computadores	(12.667,08)	(12.667,08)
3.15	Locação de Gerador	(34.000,00)	(34.000,00)
3.16	Locação de Impressoras	-	(24.735,00)
3.17	Locação de Respiradores e Equipamentos de Suporte a Vida	(8.351,99)	-
3.18	Locação de TV e Totem	-	-
3.19	Locação Incubadora	(2.208,00)	(2.208,00)
3.20	Luz	-	-
3.21	Manutenção Ar Condicionados	(29.301,42)	(2.562,34)
3.22	Manutenção da Estação de Tratamento e Esgoto	(37.470,68)	(35.963,38)
3.23	Manutenção Elevador	(1.650,00)	(4.443,76)
3.24	Manutenção Extintores	-	-
3.25	Manutenção Preventiva do RX	-	-
3.26	Manutenção Preventiva Equipamentos / Engenharia Clínica	(20.448,95)	(20.513,93)
3.27	Pontuário Eletrônico	(13.243,89)	(13.045,52)
3.28	Portaria/Segurança	(78.423,45)	(78.423,45)
3.29	Serviço de Hemodiálise Pacientes Internados	(33.393,76)	(28.348,43)
3.30	Serviço de Pousada	(300,00)	(2.550,00)
3.31	Telefone	(2.668,92)	(3.204,37)
3.32	Outras despesas	(203.767,29)	(89.619,50)
4	Gerenciais e administrativos	(202.634,72)	(187.870,79)
4.1	Assessoria jurídica	-	-
4.2	Auditoria contábil, fiscal e financeira	-	-
4.3	Contabilidade	-	-
4.4	Educação continuada	-	-
4.5	Material de escritório	-	-
4.6	Tecnologia de informação	-	-
4.7	Custo Indireto	(202.634,72)	(187.870,79)
4.8	Outras (especificar)	-	-
5	Investimentos	-	(3.472,00)
5.1	Equipamentos	-	(3.472,00)
5.2	Outros (especificado abaixo)	-	-
5.3	Reformas	-	-
	TOTAL DE DESPESAS NO PERÍODO	(6.475.491,64)	(3.006.566,69)
	SALDO DE RECURSOS NO PERÍODO	17.329.313,33	7.402.532,76
6.1	Empréstimos	-	-
7.1	Pagamentos indevidos	1.526,73	(46,65)
7.2	Transferência entre Contratos	-	-
7.3	Transferência de Provisionamento	(0,00)	0,00
8.1	Invest. / Resgates de Aplicações Financeiras	16.109,29	17.957,30
	Conciliação Sumário x Quadro 2	-	-
	RESUMO	Mês 46	Mês 47
	SALDO ANTERIOR (EXECUÇÃO + PROVISIONAMENTO)	935.773,36	4.395.966,07
	TOTAL DE RECEITAS	10.536.634,37	95.384,78
	TOTAL DE DESPESAS	(7.076.441,66)	(3.084.040,82)
	RESULTADO TOTAL ACUMULADO	4.395.966,07	1.407.310,03

5.2 Extratos Bancários



Extratos - Investimentos Fundos - Mensal

G3310216485978001
02/12/2025 17:18:00

Cliente								
Agência	3519-X							
Conta	26565-9 VIVA RIO							
Mês/ano referência	NOVEMBRO/2025							
RF CP Empresa Agil - CNPJ: 5.775.723/0001-86								
Data	Histórico	Valor	Valor IR	Prej. Comp.	Valor IOF	Quantidade cotas	Valor cota	Saldo cotas
31/10/2025	SALDO ANTERIOR	3.375.987,48				665.280,157775		
03/11/2025	RESGATE	41.139,07	0,48		19,30	8.106,634118	5,077181158	657.173,523657
	Aplicação 31/10/2025	41.139,07	0,48		19,30	8.106,634118		
04/11/2025	RESGATE	6.604,52	0,21		5,92	1.301,352231	5,079831456	655.872,171426
	Aplicação 31/10/2025	6.604,52	0,21		5,92	1.301,352231		
05/11/2025	RESGATE	84.656,59	5,07		110,11	16.679,184083	5,082489022	639.192,987343
	Aplicação 31/10/2025	84.656,59	5,07		110,11	16.679,184083		
06/11/2025	RESGATE	10.901,46	1,02		18,24	2.147,569845	5,085152423	637.045,417498
	Aplicação 31/10/2025	10.901,46	1,02		18,24	2.147,569845		
07/11/2025	RESGATE	283.197,60	40,00		563,04	55.780,437786	5,087816648	581.264,979712
	Aplicação 31/10/2025	283.197,60	40,00		563,04	55.780,437786		
10/11/2025	RESGATE	239.123,76	57,46		495,70	47.083,294270	5,090487480	534.181,685442
	Aplicação 31/10/2025	214.381,93	51,51		444,42	42.211,647836		
	Aplicação 31/10/2025	24.741,83	5,95		51,28	4.871,646434		
11/11/2025	RESGATE	49.817,28	15,18		114,91	9.806,802319	5,093135191	524.374,883123
	Aplicação 31/10/2025	49.817,28	15,18		114,91	9.806,802319		
12/11/2025	RESGATE	3.824,47	1,44		9,60	752,679709	5,095806298	523.622,203414
	Aplicação 31/10/2025	3.824,47	1,44		9,60	752,679709		
13/11/2025	RESGATE	10.041,81	4,68		26,49	1.975,682375	5,098481481	521.646,521039
	Aplicação 31/10/2025	10.041,81	4,68		26,49	1.975,682375		
14/11/2025	RESGATE	113.133,81	62,62		313,87	22.251,906717	5,101149373	499.394,614322
	Aplicação 31/10/2025	113.133,81	62,62		313,87	22.251,906717		
17/11/2025	RESGATE	749.258,10	553,81		1.856,82	147.274,681211	5,103855760	352.119,933111
	Aplicação 31/10/2025	749.258,10	553,81		1.856,82	147.274,681211		
18/11/2025	RESGATE	689.351,67	584,44		1.731,66	135.448,585332	5,106496818	216.671,347779
	Aplicação 31/10/2025	689.351,67	584,44		1.731,66	135.448,585332		
19/11/2025	RESGATE	22.973,20	22,56		56,41	4.511,834771	5,109267331	212.159,513008
	Aplicação 31/10/2025	22.973,20	22,56		56,41	4.511,834771		
24/11/2025	RESGATE	33.530,45	47,34		52,60	6.575,453786	5,114535224	205.584,059222
	Aplicação 31/10/2025	33.530,45	47,34		52,60	6.575,453786		
25/11/2025	RESGATE	9.483,15	14,98		12,68	1.858,599370	5,117192094	203.725,459852
	Aplicação 31/10/2025	9.483,15	14,98		12,68	1.858,599370		
26/11/2025	RESGATE	553.875,67	963,51		639,87	108.494,060819	5,119902839	95.231,399033
	Aplicação 31/10/2025	553.875,67	963,51		639,87	108.494,060819		
27/11/2025	RESGATE	53.761,42	102,45		50,59	10.524,804721	5,122609058	84.706,594312
	Aplicação 31/10/2025	53.761,42	102,45		50,59	10.524,804721		
28/11/2025	RESGATE	4.359,93	1,43		2,59	851,460889	5,125250092	83.855,133423
	Aplicação 31/10/2025	4.359,93	1,43		2,59	851,460889		
28/11/2025	COBRANÇA DE IR		765,57			149,372223	5,125250092	83.705,761200
	Aplicação 31/10/2025		765,57			149,372223		
28/11/2025	SALDO ATUAL	429.012,96				83.705,761200		83.705,761200
Resumo do mês								
SALDO ANTERIOR		3.375.987,48						
APLICAÇÕES (+)		0,00						
RESGATES (-)		2.959.033,96						
RENDIMENTO BRUTO (+)		21.384,09						
IMPOSTO DE RENDA (-)		3.244,25						
IOF (-)		6.080,40						
RENDIMENTO LÍQUIDO		12.059,44						
SALDO ATUAL =		429.012,96						
Valor da Cota								
31/10/2025	5,074535046							



Relatório Mensal de Acompanhamento do Contrato de Gestão nº 060/2021 referente ao mês de novembro/2025

28/11/2025 5,125250092

Rentabilidade

No mês	0,9994
No ano	12,2212
Últimos 12 meses	13,1958

Transação efetuada com sucesso por: JA216193 RENATO FERREIRA COSTA.

Serviço de Atendimento ao Consumidor - SAC 0800 729 0722

Ouvidoria BB 0800 729 5678

Para deficientes auditivos 0800 729 0088



Extrato de conta corrente - Autorizável

G3310207590885811
02/12/2025 08:01:45

Ciente - Conta atual

Agência 3519-X
Conta corrente 26565-9VIVA RIO
Período do extrato 11 / 2025

Lançamentos

Dt. balancete	Dt. movimento	Ag. origem	Lote	Histórico	Documento	Valor R\$	Saldo
31/10/2025		0000	00000	Saldo Anterior		0,00 C	0,00 C
03/11/2025		0000	13134	TED Transf. Eletr. Disponiv	56.965	41.120,80 D	
03/11/2025		0000	13113	Tarifa Pagto Forneced TED	833.071.100.102.106	18,27 D	
				Cobrança referente 03/11/2025			
03/11/2025		0000	00000	BB RF CP Empresa Ágil	87	41.139,07 C	0,00 C
				BB RF CP Empresa Ágil			
04/11/2025		0000	13134	TED Transf. Eletr. Disponiv	37.481	3.205,34 D	
04/11/2025		0000	13134	TED Transf. Eletr. Disponiv	37.482	2.132,66 D	
04/11/2025		0000	13134	Folha de Pagamento	37.491	1.240,42 D	
04/11/2025		0000	13113	Tarifa Pagto Forneced TED	823.081.100.113.127	10,44 D	
				Cobrança referente 04/11/2025			
04/11/2025		0000	13113	Tarifa Pagto Forneced TED	823.081.100.113.128	15,66 D	
				Cobrança referente 04/11/2025			
04/11/2025		0000	00000	BB RF CP Empresa Ágil	87	6.604,52 C	0,00 C
				BB RF CP Empresa Ágil			
05/11/2025		3519	99015	Transferência enviada	553.519.000.040.788	2.725,37 D	
				05/11 09:29 VIVA RIO			
05/11/2025		3519	99015	Transferência enviada	553.519.000.040.788	541,71 D	
				05/11 09:38 VIVA RIO			
05/11/2025		0000	13134	Pagamento a Fornecedores	60.033	9.000,00 D	
05/11/2025		0000	13134	TED Transf. Eletr. Disponiv	60.040	23.251,13 D	
05/11/2025		0000	13105	TED	110.501	23.684,74 D	
				341 9160 000343941000128 VIVA RIO			
05/11/2025		0000	13105	Pix - Enviado	110.502	25.444,72 D	
				05/11 13:02 CEF MATRIZ			
05/11/2025		0000	13113	Tarifa Pag Forn Créd Cta	873.091.200.088.078	1,09 D	
				Cobrança referente 05/11/2025			
05/11/2025		0000	13113	Tarifa Pagto Forneced TED	873.091.200.091.280	7,83 D	
				Cobrança referente 05/11/2025			
05/11/2025		0000	00000	BB RF CP Empresa Ágil	87	84.656,59 C	0,00 C
				BB RF CP Empresa Ágil			
06/11/2025		3519	99015	Transferência enviada	553.519.000.040.788	109,01 D	
				06/11 14:47 VIVA RIO			
06/11/2025		3519	99015	Transferência enviada	553.519.000.040.788	181,70 D	
				06/11 14:55 VIVA RIO			
06/11/2025		3519	99015	Transferência enviada	553.519.000.040.788	3.772,75 D	
				06/11 15:44 VIVA RIO			
06/11/2025		0000	13105	Pagamento de Boleto	110.601	5.000,00 D	
				TICKET SERVICOS SA			
06/11/2025		0000	13105	TED	110.602	1.500,00 D	
				341 9160 000343941000128 VIVA RIO			
06/11/2025		0000	13105	Pagamento de Boleto	110.603	338,00 D	
				PROCARE COMERCIO P H LTDA			
06/11/2025		0000	00000	BB RF CP Empresa Ágil	87	10.901,46 C	0,00 C
				BB RF CP Empresa Ágil			
07/11/2025		0183	99015	Transferência recebida	550.183.000.042.129	34.313,93 C	
				07/11 09:08 VIVA RIO			
07/11/2025		0000	14397	Pix - Recebido	71.549.362.333.112	9,27 C	
				07/11 15:49 00010364483636 PEDRO HENRI			
07/11/2025		3519	99015	Transferência enviada	553.519.000.040.788	18,72 D	
				07/11 09:04 VIVA RIO			

07/11/2025	3519	99015	Transferência enviada 07/11 09:17 VIVA RIO	553.519.000.040.788	20,84 D	
07/11/2025	3519	99015	Transferência enviada 07/11 09:25 VIVA RIO	553.519.000.040.788	136,71 D	
07/11/2025	3519	99015	Transferência enviada 07/11 09:35 VIVA RIO	553.519.000.040.788	296,82 D	
07/11/2025	3519	99015	Transferência enviada 07/11 09:52 VIVA RIO	553.519.000.040.788	181,68 D	
07/11/2025	3519	99015	Transferência enviada 07/11 15:33 VIVA RIO	553.519.000.040.788	17,08 D	
07/11/2025	0000	13134	TED Transf. Eletr. Disponiv	50.797	282.527,19 D	
07/11/2025	0000	13105	Pix - Enviado 07/11 09:10 CEF MATRIZ	110.701	34.313,93 D	
07/11/2025	0000	13113	Tarifa Pagto Forneced TED Cobrança referente 07/11/2025	833.111.100.169.267	7,83 D	
07/11/2025	0000	00000	BB RF CP Empresa Ágil BB RF CP Empresa Ágil	87	283.197,60 C	0,00 C
10/11/2025	0183	99015	Transferência recebida 10/11 09:58 VIVA RIO	550.183.000.042.129	26.373,25 C	
10/11/2025	0000	14397	Pix - Recebido 10/11 14:30 12420897722 JOYCE AUGUSTO	101.430.573.499.091	2.448,19 C	
10/11/2025	3519	99015	Transferência enviada 10/11 10:30 VICTOR P MEDEIROS CADETE	553.293.000.045.775	8.750,00 D	
10/11/2025	3519	99015	Transferência enviada 10/11 11:40 VIVA RIO	553.519.000.040.788	381,55 D	
10/11/2025	3519	99015	Transferência enviada 10/11 11:59 VIVA RIO	553.519.000.040.788	272,54 D	
10/11/2025	3519	99015	Transferência enviada 10/11 12:33 VIVA RIO	553.519.000.040.788	7.981,70 D	
10/11/2025	3519	99015	Transferência enviada 10/11 09:38 VIVA RIO	553.519.000.412.004	352,40 D	
10/11/2025	0000	13134	TED Transf. Eletr. Disponiv	62.858	23.073,99 D	
10/11/2025	0000	13134	Folha de Pagamento	62.863	6.692,35 D	
10/11/2025	0000	13134	TED Transf. Eletr. Disponiv	62.877	112.182,64 D	
10/11/2025	0000	13134	TED Transf. Eletr. Disponiv	62.878	35.239,62 D	
10/11/2025	0000	13105	TED 341 9160 000343941000128 VIVA RIO	111.001	5.180,26 D	
10/11/2025	0000	13105	TED 341 9160 000343941000128 VIVA RIO	111.002	12.191,26 D	
10/11/2025	0000	13105	TED 341 9160 000343941000128 VIVA RIO	111.003	14.181,99 D	
10/11/2025	0000	13105	TED Transf. Eletr. Disponiv 104 2914 64152715049 MAURICIO RODRIGUE	111.004	32.500,00 D	
10/11/2025	0000	13105	TED Transf. Eletr. Disponiv 077 0001 040970752000108 VITOR DINIZ S	111.005	8.750,00 D	
10/11/2025	0000	13113	Tarifa Pagto Forneced TED Cobrança referente 10/11/2025	833.141.100.272.314	2,61 D	
10/11/2025	0000	13113	Tarifa Pagto Forneced TED Cobrança referente 10/11/2025	833.141.100.272.315	20,88 D	
10/11/2025	0000	13113	Tarifa Pagto Forneced TED Cobrança referente 10/11/2025	833.141.100.272.316	2,61 D	
10/11/2025	0000	13113	Tarifa Pacote de Serviços Cobrança referente 10/11/2025	833.141.103.288.440	188,80 D	
10/11/2025	0000	00000	BB RF CP Empresa Ágil BB RF CP Empresa Ágil	87	239.123,76 C	0,00 C
11/11/2025	3519	99015	Transferência enviada 11/11 07:09 VIVA RIO	553.519.000.040.788	1.602,86 D	
11/11/2025	0000	13134	TED Transf. Eletr. Disponiv	36.420	48.206,59 D	
11/11/2025	0000	13113	Tarifa Pagto Forneced TED Cobrança referente 11/11/2025	813.151.100.153.731	7,83 D	
11/11/2025	0000	00000	BB RF CP Empresa Ágil BB RF CP Empresa Ágil	87	49.817,28 C	0,00 C
12/11/2025	0183	99015	Transferência recebida 12/11 10:14 VIVA RIO	550.183.000.042.129	8.282,84 C	
12/11/2025	3519	99015	Transferência enviada	553.519.000.040.788	46,37 D	

12/11 11:29 VIVA RIO					
12/11/2025	0000	13134	TED Transf.Eletr.Disponiv	34.359	3.775,49 D
12/11/2025	0000	13105	TED	111.201	3.678,91 D
341 9160 000343941000128 VIVA RIO					
12/11/2025	0000	13105	TED	111.202	3.739,92 D
341 9160 000343941000128 VIVA RIO					
12/11/2025	0000	13105	Pix - Enviado	111.203	864,01 D
12/11 11:20 CEF MATRIZ					
12/11/2025	0000	13113	Tarifa Pagto Forneced TED	833.161.100.184.508	2,61 D
Cobrança referente 12/11/2025					
12/11/2025	0000	00000	BB RF CP Empresa Ágil	87	3.824,47 C 0,00 C
BB RF CP Empresa Ágil					
13/11/2025	0000	13134	TED Transf.Eletr.Disponiv	37.007	3.000,00 D
13/11/2025	0000	13105	TED	111.301	7.039,20 D
341 9160 000343941000128 VIVA RIO					
13/11/2025	0000	13113	Tarifa Pagto Forneced TED	833.171.100.180.184	2,61 D
Cobrança referente 13/11/2025					
13/11/2025	0000	00000	BB RF CP Empresa Ágil	87	10.041,81 C 0,00 C
BB RF CP Empresa Ágil					
14/11/2025	3519	99015	Transferência enviada	553.519.000.040.788	649,83 D
14/11 08:59 VIVA RIO					
14/11/2025	3519	99015	Transferência enviada	553.519.000.040.788	1.696,70 D
14/11 09:08 VIVA RIO					
14/11/2025	0000	13134	Pagamento a Fornecedores	45.985	37.000,00 D
14/11/2025	0000	13134	TED Transf.Eletr.Disponiv	45.992	12.000,00 D
14/11/2025	0000	13134	TED Transf.Eletr.Disponiv	45.995	6.000,00 D
14/11/2025	0000	13105	Pagamento de Boletto	111.401	55.780,97 D
VAZ TRIGO SAUDE LTDA					
14/11/2025	0000	13113	Tarifa Pag Forn Créd Cta	833.181.100.207.060	1,09 D
Cobrança referente 14/11/2025					
14/11/2025	0000	13113	Tarifa Pagto Forneced TED	833.181.100.210.138	2,61 D
Cobrança referente 14/11/2025					
14/11/2025	0000	13113	Tarifa Pagto Forneced TED	833.181.100.210.139	2,61 D
Cobrança referente 14/11/2025					
14/11/2025	0000	00000	BB RF CP Empresa Ágil	87	113.133,81 C 0,00 C
BB RF CP Empresa Ágil					
17/11/2025	3519	99015	Transferência enviada	553.519.000.040.788	1.793,09 D
17/11 08:58 VIVA RIO					
17/11/2025	3519	99015	Transferência enviada	553.519.000.412.004	6.377,91 D
17/11 09:01 VIVA RIO					
17/11/2025	0000	13134	TED Transf.Eletr.Disponiv	53.945	10.734,37 D
17/11/2025	0000	13105	Impostos	111.701	91.452,39 D
RFB-DARF CODIGO DE BARRAS					
17/11/2025	0000	13105	Impostos	111.702	24.799,61 D
RFB-DARF CODIGO DE BARRAS					
17/11/2025	0000	13105	Impostos	111.703	314.199,78 D
RFB-DARF CODIGO DE BARRAS					
17/11/2025	0000	13105	Pix - Enviado	111.704	263.789,17 D
17/11 10:22 CEF MATRIZ					
17/11/2025	0000	13105	Impostos	111.705	1.046,15 D
RFB-DARF CODIGO DE BARRAS					
17/11/2025	0000	13105	Impostos	111.706	4.914,61 D
RFB-DARF CODIGO DE BARRAS					
17/11/2025	0000	13105	Impostos	111.707	8.626,58 D
RFB-DARF CODIGO DE BARRAS					
17/11/2025	0000	13105	Impostos	111.708	20.328,97 D
RFB-DARF CODIGO DE BARRAS					
17/11/2025	0000	13105	Pagamento de Boletto	111.709	1.174,59 D
SUPER SUL					
17/11/2025	0000	13113	Tarifa Pagto Forneced TED	833.211.100.254.871	20,88 D
Cobrança referente 17/11/2025					
17/11/2025	0000	00000	BB RF CP Empresa Ágil	87	749.258,10 C 0,00 C
BB RF CP Empresa Ágil					
18/11/2025	0183	99015	Transferência recebida	550.183.000.042.129	44.020,25 C
18/11 10:23 VIVA RIO					

18/11/2025	0000	14134 TED Devolvida	157	3.000,00 C
		260 00001 0000085980350 000067162		
18/11/2025	3519	99015 Transferência enviada 18/11 08:29 VIVA RIO	550.183.000.042.129	400.000,00 D
18/11/2025	3519	99015 Transferência enviada 18/11 09:49 VIVA RIO	553.519.000.040.788	224,64 D
18/11/2025	3519	99015 Transferência enviada 18/11 16:14 VIVA RIO	553.519.000.040.788	766,95 D
18/11/2025	0000	13134 TED Transf.Eletr.Disponiv	39.171	71.345,48 D
18/11/2025	0000	13134 TED Transf.Eletr.Disponiv	39.172	120.335,97 D
18/11/2025	0000	13134 TED Transf.Eletr.Disponiv	39.175	26.361,98 D
18/11/2025	0000	13134 Pagamento a Fornecedores	39.177	67.336,45 D
18/11/2025	0000	13105 Pagto conta telefone CLARO S.A.	111.801	739,00 D
18/11/2025	0000	13105 Pagamento de Boletto E-MEX TELECOMUNICACOES DO BRAS	111.802	200,03 D
18/11/2025	0000	13105 Pagamento de Boletto PLUXEE FROTA E COMBUSTIVEL BRA	111.803	3.000,00 D
18/11/2025	0000	13105 Pagamento de Boletto PLUXEE FROTA E COMBUSTIVEL BRA	111.804	1.700,00 D
18/11/2025	0000	13105 Pagamento de Boletto SINDICATO MIS E ENT FILAN E BE	111.805	157,00 D
18/11/2025	0000	13105 TED 341 9160 000343941000128 VIVA RIO	111.806	44.020,25 D
18/11/2025	0000	13113 Tar DOC/TED Eletrônico Cobrança referente 18/11/2025	823.221.100.113.282	13,40 D
18/11/2025	0000	13113 Tarifa Pag Forn Créd Cta Cobrança referente 18/11/2025	823.221.100.201.115	14,17 D
18/11/2025	0000	13113 Tarifa Pagto Forneced TED Cobrança referente 18/11/2025	823.221.100.203.385	2,61 D
18/11/2025	0000	13113 Tarifa Pagto Forneced TED Cobrança referente 18/11/2025	823.221.100.203.386	93,96 D
18/11/2025	0000	13113 Tarifa Pagto Forneced TED Cobrança referente 18/11/2025	823.221.100.203.387	60,03 D
18/11/2025	0000	00000 BB RF CP Empresa Ágil BB RF CP Empresa Ágil	87	689.351,67 C 0,00 C
19/11/2025	0183	99015 Transferência recebida 19/11 08:38 VIVA RIO	550.183.000.042.129	131.974,68 C
19/11/2025	0000	14134 TED Devolvida	230	3.000,00 C
		260 00001 0000085980350 000067222		
19/11/2025	3519	99015 Transferência enviada 19/11 09:06 VIVA RIO	553.519.000.040.788	511,55 D
19/11/2025	3519	99015 Transferência enviada 19/11 09:20 VIVA RIO	553.519.000.040.788	55,47 D
19/11/2025	3519	99015 Transferência enviada 19/11 09:56 VIVA RIO	553.519.000.040.788	13,54 D
19/11/2025	3519	99015 Transferência enviada 19/11 10:05 VIVA RIO	553.519.000.040.788	349,32 D
19/11/2025	3519	99015 Transferência enviada 19/11 09:44 VIVA RIO	553.519.000.412.004	4.637,10 D
19/11/2025	0000	13134 TED Transf.Eletr.Disponiv	62.621	3.000,00 D
19/11/2025	0000	13134 TED Transf.Eletr.Disponiv	62.624	17.401,00 D
19/11/2025	0000	13105 Pix - Enviado 19/11 08:48 CEF MATRIZ	111.901	131.974,68 D
19/11/2025	0000	13113 Tarifa Pagto Forneced TED Cobrança referente 19/11/2025	813.231.100.205.837	2,61 D
19/11/2025	0000	13113 Tarifa Pagto Forneced TED Cobrança referente 19/11/2025	813.231.100.205.838	2,61 D
19/11/2025	0000	00000 BB RF CP Empresa Ágil BB RF CP Empresa Ágil	87	22.973,20 C 0,00 C
24/11/2025	0183	99015 Transferência recebida 24/11 09:47 VIVA RIO	550.183.000.042.129	130.246,51 C
24/11/2025	3519	99015 Transferência enviada 24/11 09:48 VIVA RIO	553.519.000.040.788	374,26 D
24/11/2025	3519	99015 Transferência enviada	553.519.000.040.788	476,72 D

24/11 10:20 VIVA RIO					
24/11/2025	3519	99015	Transferência enviada	553.519.000.040.788	141,54 D
24/11 10:32 VIVA RIO					
24/11/2025	3519	99015	Transferência enviada	553.519.000.040.788	224,03 D
24/11 10:46 VIVA RIO					
24/11/2025	3519	99015	Transferência enviada	553.519.000.040.788	41,23 D
24/11 10:56 VIVA RIO					
24/11/2025	3519	99015	Transferência enviada	553.519.000.040.788	90,85 D
24/11 10:57 VIVA RIO					
24/11/2025	3519	99015	Transferência enviada	553.519.000.040.788	159,15 D
24/11 11:10 VIVA RIO					
24/11/2025	3519	99015	Transferência enviada	553.519.000.040.788	90,01 D
24/11 11:10 VIVA RIO					
24/11/2025	3519	99015	Transferência enviada	553.519.000.040.788	13,56 D
24/11 11:19 VIVA RIO					
24/11/2025	3519	99015	Transferência enviada	553.519.000.040.788	159,08 D
24/11 11:32 VIVA RIO					
24/11/2025	3519	99015	Transferência enviada	553.519.000.040.788	500,84 D
24/11 11:42 VIVA RIO					
24/11/2025	3519	99015	Transferência enviada	553.519.000.040.788	27,87 D
24/11 11:44 VIVA RIO					
24/11/2025	0000	13134	TED Transf.Eletr.Disponiv	45.251	18.157,48 D
24/11/2025	0000	13134	Folha de Pagamento	45.255	5.628,68 D
24/11/2025	0000	13105	TED	112.401	7.394,86 D
341 9160 000343941000128 VIVA RIO					
24/11/2025	0000	13105	TED	112.402	73.108,56 D
341 9160 000343941000128 VIVA RIO					
24/11/2025	0000	13105	Pix - Enviado	112.403	57.137,95 D
24/11 10:02 CEF MATRIZ					
24/11/2025	0000	13113	Tar DOC/TED Eletrônico	883.281.100.251.164	13,40 D
Cobrança referente 24/11/2025					
24/11/2025	0000	13113	Tar DOC/TED Eletrônico	883.281.100.251.166	13,40 D
Cobrança referente 24/11/2025					
24/11/2025	0000	13113	Tarifa Pagto Forneced TED	883.281.100.325.780	23,49 D
Cobrança referente 24/11/2025					
24/11/2025	0000	00000	BB RF CP Empresa Ágil	87	33.530,45 C 0,00 C
BB RF CP Empresa Ágil					
25/11/2025	0183	99015	Transferência recebida	550.183.000.042.129	14.502,67 C
25/11 10:01 VIVA RIO					
25/11/2025	3519	99015	Transferência enviada	553.519.000.040.788	17,37 D
25/11 09:39 VIVA RIO					
25/11/2025	3519	99015	Transferência enviada	553.519.000.040.788	11,96 D
25/11 09:52 VIVA RIO					
25/11/2025	3519	99015	Transferência enviada	553.519.000.040.788	323,76 D
25/11 10:13 VIVA RIO					
25/11/2025	3519	99015	Transferência enviada	553.519.000.040.788	34,94 D
25/11 10:18 VIVA RIO					
25/11/2025	3519	99015	Transferência enviada	553.519.000.040.788	19,92 D
25/11 10:22 VIVA RIO					
25/11/2025	3519	99015	Transferência enviada	553.519.000.040.788	90,01 D
25/11 10:31 VIVA RIO					
25/11/2025	3519	99015	Transferência enviada	553.519.000.040.788	89,57 D
25/11 11:28 VIVA RIO					
25/11/2025	3519	99015	Transferência enviada	553.519.000.040.788	81,82 D
25/11 11:50 VIVA RIO					
25/11/2025	3519	99015	Transferência enviada	553.519.000.040.788	31,02 D
25/11 12:04 VIVA RIO					
25/11/2025	3519	99015	Transferência enviada	553.519.000.040.788	65,95 D
25/11 12:18 VIVA RIO					
25/11/2025	3519	99015	Transferência enviada	553.519.000.040.788	32,37 D
25/11 12:35 VIVA RIO					
25/11/2025	0000	13134	TED Transf.Eletr.Disponiv	41.788	5.073,50 D
25/11/2025	0000	13134	TED Transf.Eletr.Disponiv	41.789	844,42 D
25/11/2025	0000	13134	Pagamento a Fornecedores	41.806	2.739,00 D
25/11/2025	0000	13105	TED	112.501	14.502,67 D

341 9160 000343941000128 VIVA RIO					
25/11/2025	0000	13113	Tar DOC/TED Eletrônico	823.291.100.158.323	13,40 D
Cobrança referente 25/11/2025					
25/11/2025	0000	13113	Tarifa Pag Forn Créd Cta	823.291.100.223.756	1,09 D
Cobrança referente 25/11/2025					
25/11/2025	0000	13113	Tarifa Pagto Forneced TED	823.291.100.226.508	5,22 D
Cobrança referente 25/11/2025					
25/11/2025	0000	13113	Tarifa Pagto Forneced TED	823.291.100.226.509	7,83 D
Cobrança referente 25/11/2025					
25/11/2025	0000	00000	BB RF CP Empresa Ágil	87	9.483,15 C 0,00 C
BB RF CP Empresa Ágil					
26/11/2025	0183	99015	Transferência recebida	550.183.000.042.129	3.252,00 C
26/11 09:00 VIVA RIO					
26/11/2025	0183	99015	Transferência recebida	550.183.000.042.129	18.988,73 C
26/11 09:34 VIVA RIO					
26/11/2025	3519	99015	Transferência enviada	553.519.000.040.788	34,94 D
26/11 09:57 VIVA RIO					
26/11/2025	3519	99015	Transferência enviada	553.519.000.040.788	16,55 D
26/11 11:52 VIVA RIO					
26/11/2025	3519	99015	Transferência enviada	553.519.000.040.788	6,05 D
26/11 12:05 VIVA RIO					
26/11/2025	3519	99015	Transferência enviada	553.519.000.040.788	12,66 D
26/11 12:15 VIVA RIO					
26/11/2025	3519	99015	Transferência enviada	553.519.000.040.788	11,80 D
26/11 12:21 VIVA RIO					
26/11/2025	3519	99015	Transferência enviada	553.519.000.040.788	32,37 D
26/11 12:25 VIVA RIO					
26/11/2025	3519	99015	Transferência enviada	553.519.000.040.788	35,97 D
26/11 12:39 VIVA RIO					
26/11/2025	3519	99015	Transferência enviada	553.519.000.040.788	9,08 D
26/11 12:45 VIVA RIO					
26/11/2025	3519	99015	Transferência enviada	553.519.000.040.788	29,75 D
26/11 13:00 VIVA RIO					
26/11/2025	3519	99015	Transferência enviada	553.519.000.040.788	12,72 D
26/11 13:02 VIVA RIO					
26/11/2025	0000	13134	TED Transf. Eletr. Disponiv	41.187	4.367,03 D
26/11/2025	0000	13134	Pagamento a Fornecedores	41.194	133.833,33 D
26/11/2025	0000	13134	TED Transf. Eletr. Disponiv	41.205	340.793,15 D
26/11/2025	0000	13134	TED Transf. Eletr. Disponiv	41.206	50.056,43 D
26/11/2025	0000	13134	Pagamento a Fornecedores	41.207	7.850,74 D
26/11/2025	0000	13105	TED	112.601	2.642,17 D
341 9160 000343941000128 VIVA RIO					
26/11/2025	0000	13105	Pix - Enviado	112.602	609,83 D
26/11 09:19 CEF MATRIZ					
26/11/2025	0000	13105	TED	112.603	18.988,73 D
341 9160 000343941000128 VIVA RIO					
26/11/2025	0000	13105	Pagamento de Boleto	112.604	160,00 D
MAIS. MOBI					
26/11/2025	0000	13105	Pagamento de Boleto	112.605	14.075,90 D
SINDICATO DAS EMPRESAS DE TRAN					
26/11/2025	0000	13105	Pagto conta telefone	112.606	2.465,37 D
CLARO S.A.					
26/11/2025	0000	13113	Tar DOC/TED Eletrônico	823.301.100.154.128	13,40 D
Cobrança referente 26/11/2025					
26/11/2025	0000	13113	Tar DOC/TED Eletrônico	823.301.100.154.130	13,40 D
Cobrança referente 26/11/2025					
26/11/2025	0000	13113	Tarifa Pag Forn Créd Cta	823.301.100.216.090	2,18 D
Cobrança referente 26/11/2025					
26/11/2025	0000	13113	Tarifa Pag Forn Créd Cta	823.301.100.216.091	1,09 D
Cobrança referente 26/11/2025					
26/11/2025	0000	13113	Tarifa Pagto Forneced TED	823.301.100.218.569	5,22 D
Cobrança referente 26/11/2025					
26/11/2025	0000	13113	Tarifa Pagto Forneced TED	823.301.100.218.570	33,93 D
Cobrança referente 26/11/2025					
26/11/2025	0000	13113	Tarifa Pagto Forneced TED	823.301.100.218.571	2,61 D

Cobrança referente 26/11/2025						
26/11/2025	0000	00000	BB RF CP Empresa Ágil	87	553.875,67 C	0,00 C
BB RF CP Empresa Ágil						
27/11/2025	3519	99015	Transferência enviada	553.519.000.040.788	6,54 D	
27/11 09:09 VIVA RIO						
27/11/2025	3519	99015	Transferência enviada	553.519.000.040.788	17,81 D	
27/11 09:31 VIVA RIO						
27/11/2025	3519	99015	Transferência enviada	553.519.000.040.788	12,39 D	
27/11 10:01 VIVA RIO						
27/11/2025	3519	99015	Transferência enviada	553.519.000.040.788	42,32 D	
27/11 10:06 VIVA RIO						
27/11/2025	3519	99015	Transferência enviada	553.519.000.040.788	4,80 D	
27/11 10:18 VIVA RIO						
27/11/2025	3519	99015	Transferência enviada	553.519.000.040.788	20,32 D	
27/11 10:26 VIVA RIO						
27/11/2025	3519	99015	Transferência enviada	553.519.000.040.788	3,63 D	
27/11 10:34 VIVA RIO						
27/11/2025	0000	13134	Pagamento a Fornecedores	58.447	45.420,35 D	
27/11/2025	0000	13105	Pagamento de Boletim	112.701	5.000,90 D	
TICKET SERVICOS SA						
27/11/2025	0000	13105	Pagamento de Boletim	112.702	3.228,00 D	
TICKET SERVICOS SA						
27/11/2025	0000	13113	Tarifa Pag Forn Créd Cta	813.311.100.239.086	4,36 D	
Cobrança referente 27/11/2025						
27/11/2025	0000	00000	BB RF CP Empresa Ágil	87	53.761,42 C	0,00 C
BB RF CP Empresa Ágil						
28/11/2025	3519	99015	Transferência enviada	553.519.000.040.788	5,94 D	
28/11 08:36 VIVA RIO						
28/11/2025	3519	99015	Transferência enviada	553.519.000.040.788	13,52 D	
28/11 09:17 VIVA RIO						
28/11/2025	3519	99015	Transferência enviada	553.519.000.040.788	27,87 D	
28/11 10:06 VIVA RIO						
28/11/2025	3519	99015	Transferência enviada	553.519.000.040.788	38,95 D	
28/11 10:42 VIVA RIO						
28/11/2025	3519	99015	Transferência enviada	553.519.000.040.788	5,44 D	
28/11 10:47 VIVA RIO						
28/11/2025	0000	13134	TED Transf. Eletr. Disponiv	100.343	4.265,60 D	
28/11/2025	0000	13113	Tarifa Pagto Forneced TED	873.321.100.483.479	2,61 D	
Cobrança referente 28/11/2025						
28/11/2025	0000	00000	BB RF CP Empresa Ágil	87	4.359,93 C	0,00 C
30/11/2025	0000	00000	S A L D O			0,00 C

*** A CONTA NAO FOI MOVIMENTADA ***

OBSERVAÇÕES:

Transação efetuada com sucesso por: JG024587 ALINE FERREIRA LIMA.
Serviço de Atendimento ao Consumidor - SAC 0800 729 0722

Ouvidoria BB 0800 729 5678
Para deficientes auditivos 0800 729 0088



Extratos - Investimentos Fundos - Mensal

G3310216485978001
02/12/2025 17:18:28

Cliente								
Agência	183-X							
Conta	42129-4 VIVA RIO							
Mês/ano referência	NOVEMBRO/2025							
RF CP Empresa Agil - CNPJ: 5.775.723/0001-86								
Data	Histórico	Valor	Valor IR	Prej. Comp.	Valor IOF	Quantidade cotas	Valor cota	Saldo cotas
31/10/2025	SALDO ANTERIOR	1.019.978,59				200.999,417211		
07/11/2025	RESGATE	34.313,93	164,80			6.776,724160	5,087816648	194.222,693051
	Aplicação 11/09/2025	34.313,93	164,80			6.776,724160		
10/11/2025	RESGATE	26.373,25	129,74			5.206,375638	5,090487480	189.016,317413
	Aplicação 11/09/2025	26.373,25	129,74			5.206,375638		
10/11/2025	RESGATE	124,90	0,61			24,655792	5,090487480	188.991,661621
	Aplicação 11/09/2025	124,90	0,61			24,655792		
12/11/2025	RESGATE	8.282,84	42,67			1.633,796403	5,095806298	187.357,865218
	Aplicação 11/09/2025	8.282,84	42,67			1.633,796403		
14/11/2025	RESGATE JUDICIAL	10.366,80	55,81			2.043,188552	5,101149373	185.314,676666
	Aplicação 11/09/2025	10.366,80	55,81			2.043,188552		
18/11/2025	APLICAÇÃO	400.000,00				78.331,587046	5,106496818	263.646,263712
18/11/2025	RESGATE	44.020,25	237,41			8.666,931867	5,106496818	254.979,331845
	Aplicação 11/09/2025	27.120,22	152,34			5.340,757758		
	Aplicação 18/09/2025	16.900,03	85,07			3.326,174109		
19/11/2025	RESGATE	131.974,68	680,29			25.963,599359	5,109267331	229.015,732486
	Aplicação 18/09/2025	131.974,68	680,29			25.963,599359		
24/11/2025	RESGATE	130.246,51	578,25			25.579,012416	5,114535224	203.436,720070
	Aplicação 18/09/2025	54.777,34	294,90			10.767,788992		
	Aplicação 08/10/2025	75.469,17	283,35			14.811,223424		
25/11/2025	RESGATE	14.502,67	56,12			2.845,073965	5,117192094	200.591,646105
	Aplicação 08/10/2025	14.502,67	56,12			2.845,073965		
26/11/2025	RESGATE	22.240,73	88,70			4.361,299560	5,119902839	196.230,346545
	Aplicação 08/10/2025	22.240,73	88,70			4.361,299560		
27/11/2025	RESGATE JUDICIAL	25.132,82	103,19			4.926,397801	5,122609058	191.303,948744
	Aplicação 08/10/2025	25.132,82	103,19			4.926,397801		
28/11/2025	COBRANÇA DE IR		2.183,51			426,029942	5,125250092	190.877,918802
	Aplicação 08/10/2025		2.089,81			407,747907		
	Aplicação 29/10/2025		7,87			1,535535		
	Aplicação 18/11/2025		85,83			16,746500		
28/11/2025	SALDO ATUAL	978.297,07				190.877,918802		190.877,918802
Resumo do mês								
SALDO ANTERIOR	1.019.978,59							
APLICAÇÕES (+)	400.000,00							
RESGATES (-)	447.579,38							
RENDIMENTO BRUTO (+)	10.218,96							
IMPOSTO DE RENDA (-)	4.321,10							
IOF (-)	0,00							
RENDIMENTO LÍQUIDO	5.897,86							
SALDO ATUAL =	978.297,07							
Valor da Cota								
31/10/2025	5,074535046							
28/11/2025	5,125250092							
Rentabilidade								
No mês	0,9994							
No ano	12,2212							
Últimos 12 meses	13,1958							

Transação efetuada com sucesso por: JA216193 RENATO FERREIRA COSTA.

Serviço de Atendimento ao Consumidor - SAC 0800 729 0722

Ouvidoria BB 0800 729 5678



Para deficientes auditivos 0800 729 0088



Extrato de conta corrente - Autorizável

G3360211588482981
02/12/2025 12:03:07

Ciente - Conta atual

Agência 183-X
Conta corrente 42129-4 VIVA RIO
Período do extrato 11 / 2025

Lançamentos

Dt. balancete	Dt. movimento	Ag. origem	Lote	Histórico	Documento	Valor R\$	Saldo
29/10/2025		0000	00000	Saldo Anterior		0,00 C	0,00 C
07/11/2025		0000	14049	BB RF CP Empresa Ágil	1.200.087	34.313,93 C	
07/11/2025		0183	99015	Transferência enviada	553.519.000.026.565	34.313,93 D	0,00 C
				07/11 09:08 VIVA RIO			
10/11/2025		0000	14049	BB RF CP Empresa Ágil	1.200.087	26.498,15 C	
10/11/2025		0183	99015	Transferência enviada	553.519.000.026.565	26.373,25 D	
				10/11 09:58 VIVA RIO			
10/11/2025		0000	13113	Tarifa Pacote de Serviços	833.141.102.935.153	124,90 D	0,00 C
				Cobrança referente 10/11/2025			
12/11/2025		0183	99015	Transferência enviada	553.519.000.026.565	8.282,84 D	
				12/11 10:14 VIVA RIO			
12/11/2025		0000	00000	BB RF CP Empresa Ágil	87	8.282,84 C	0,00 C
				BB RF CP Empresa Ágil			
18/11/2025		3519	99015	Transferência recebida	553.519.000.026.565	400.000,00 C	
				18/11 08:29 VIVA RIO			
18/11/2025		0183	99015	Transferência enviada	553.519.000.026.565	44.020,25 D	
				18/11 10:23 VIVA RIO			
18/11/2025		0000	13049	BB RF CP Empresa Ágil	1.200.087	400.000,00 D	
18/11/2025		0000	00000	BB RF CP Empresa Ágil	87	44.020,25 C	0,00 C
				BB RF CP Empresa Ágil			
19/11/2025		0183	99015	Transferência enviada	553.519.000.026.565	131.974,68 D	
				19/11 08:38 VIVA RIO			
19/11/2025		0000	00000	BB RF CP Empresa Ágil	87	131.974,68 C	0,00 C
				BB RF CP Empresa Ágil			
24/11/2025		0183	99015	Transferência enviada	553.519.000.026.565	130.246,51 D	
				24/11 09:47 VIVA RIO			
24/11/2025		0000	00000	BB RF CP Empresa Ágil	87	130.246,51 C	0,00 C
				BB RF CP Empresa Ágil			
25/11/2025		0183	99015	Transferência enviada	553.519.000.026.565	14.502,67 D	
				25/11 10:01 VIVA RIO			
25/11/2025		0000	00000	BB RF CP Empresa Ágil	87	14.502,67 C	0,00 C
				BB RF CP Empresa Ágil			
26/11/2025		0183	99015	Transferência enviada	553.519.000.026.565	3.252,00 D	
				26/11 09:00 VIVA RIO			
26/11/2025		0183	99015	Transferência enviada	553.519.000.026.565	18.988,73 D	
				26/11 09:34 VIVA RIO			
26/11/2025		0000	00000	BB RF CP Empresa Ágil	87	22.240,73 C	0,00 C
				BB RF CP Empresa Ágil			
30/11/2025		0000	00000	S A L D O			0,00 C

*** A CONTA NAO FOI MOVIMENTADA ***

OBSERVAÇÕES:


Transação efetuada com sucesso por: JG024587 ALINE FERREIRA LIMA,
Serviço de Atendimento ao Consumidor - SAC 0800 729 0722

Ouvidoria BB 0800 729 5678



Para deficientes auditivos 0800 729 0088

5.3 Certidões

 PREFEITURA DA CIDADE DO RIO DE JANEIRO Procuradoria Geral do Município Procuradoria da Dívida Ativa	Código de Controle 1SC89CCM9C
--	---

Página 1 de 1

CERTIDÃO NEGATIVA

Ressalvado o direito de o Município do Rio de Janeiro cobrar e inscrever quaisquer dívidas de responsabilidade do sujeito passivo identificado neste documento que vierem a ser apuradas, A PROCURADORIA DA DÍVIDA ATIVA DO MUNICÍPIO DO RIO DE JANEIRO, após analisar o cadastro dos créditos sob sua administração, relativamente a **VIVA RIO**, inscrito(a) no cadastro nacional de pessoas jurídicas - CNPJ sob o nº 00.343.941/0001-28, inscrição municipal nº 0.195.374-5, com endereço no(a) R ALBERTO DE CAMPOS, nº 12 - LOT 01 PAL 27575 - RJ Cep: 22411-030, certifica que

NÃO FORAM APURADAS INSCRIÇÕES EM DÍVIDA ATIVA

Observações Complementares

Esta certidão compõe-se de 1 folha(s) e é válida por 120 dias, a contar desta data.

Observações

Rio de Janeiro, RJ, 12/09/2025

1. Esta certidão refere-se exclusivamente à situação fiscal do(s) contribuinte(s) acima indicado(s) perante a dívida ativa do Município do Rio de Janeiro.
2. A situação fiscal do(s) contribuinte(s) quanto a créditos não inscritos em dívida ativa deve ser certificada pelos órgãos responsáveis pelas respectivas apurações.
3. Esta certidão poderá ser renovada a partir de 29/12/2025. A certidão de situação fiscal é expedida no prazo de 10 dias, contados da data de seu requerimento perante a Procuradoria da Dívida Ativa. Não são aceitos pedidos de urgência.
4. O requerimento de certidão de situação fiscal perante a Procuradoria da Dívida Ativa pode ser feito pela própria pessoa física ou jurídica interessada, gratuitamente e sem a necessidade de nomeação de procurador.
5. Regularize sua situação fiscal imediatamente: efetue o pagamento ou parcelamento das dívidas apontadas nesta certidão, apresente os comprovantes de pagamento ou de início de parcelamento (originais, inclusive honorários, quando devidos) e obtenha em dois dias úteis sua certidão de situação fiscal regular.
6. O destinatário poderá confirmar a autenticidade desta certidão, informando o número do Código de Controle impresso acima no endereço daminternet.rio.rj.gov.br
7. A certidão é válida para matriz e filial(is).



Diogo Henrique Ferreira Mendes
Procurador-Chefe
Procuradoria da Dívida Ativa
Mat. 11/297.773-4



Procuradoria Geral do Estado do Rio de Janeiro

Procuradoria de Dívida Ativa (PG05)

Procuradoria de Dívida Ativa (PG05)

CERTIDÃO POSITIVA DE DÉBITOS EM DÍVIDA ATIVA, COM EFEITOS DE NEGATIVA.

Certifico, tendo em vista as informações fornecidas pelo Sistema da Dívida Ativa, que no período de 1977 até 07/10/2025, conforme solicitado no nos autos do procedimento administrativo n.º **SEI-140017/001817/2020**, por **VIVA RIO**, CNPJ n.º **00.343.941/0001-28**, **CONSTA(M) 04 DÉBITO(S)**, relacionado(s) à requerente, para empresas com mesmo Nome, CNPJ ou raiz de CNPJ corporificados nas inscrições listadas no relatório de pesquisa cadastral em anexo, extraído do Sistema da Dívida Ativa.

O(s) referido(s) débito(s) se encontra(m) na situação prevista no art. 4º da Resolução PGE nº 5002 de 23 de outubro de 2023, o que determina a expedição da presente certidão, nos termos do art. 206 do CTN em relação a tal(is) débito(s).

A presente certidão, lavrada em 01 (uma) lauda e 01 (uma) lauda(s) de anexo, todas com informações somente no anverso, tem validade de 180 (cento e oitenta) dias, conforme artigo 17 da Resolução nº 5002 de 23/10/2023.

Para maiores informações: <https://pgc.rj.gov.br/divida-ativa>

Rio de Janeiro, 07 de outubro de 2025.

PAOLO HENRIQUE SPILOTROS COSTA

Procurador Chefe da Procuradoria
da Dívida Ativa - PG-5



Documento assinado eletronicamente por **Gustavo Areal Pires, Procurador**, em 07/10/2025, às 12:44, conforme horário oficial de Brasília, com fundamento nos art. 28º e 29º do [Decreto nº 48.209, de 19 de setembro de 2022](#) e no art. 4º do [Decreto nº 48.013, de 04 de abril de 2022](#).



A autenticidade deste documento pode ser conferida no site http://sei.rj.gov.br/sei/controlador_externo.php?acao=documento_conferir&id_orgao_acesso_externo=6, informando o código verificador **115579531** e o código CRC **ECBE59FA**.



Relatório Mensal de Acompanhamento do Contrato de Gestão nº 060/2021 referente ao mês de novembro/2025

Referência: Processo nº SEI-140017/001817/2020

SEI nº 115579531

R. do Carmo, 27, - Bairro Centro, Rio de Janeiro/RJ, CEP 20011-020
Telefone: (21) 2332-6015 - <https://www.pge.rj.gov.br/>



MINISTÉRIO DA FAZENDA
Secretaria da Receita Federal do Brasil
Procuradoria-Geral da Fazenda Nacional

**CERTIDÃO POSITIVA COM EFEITOS DE NEGATIVA DE DÉBITOS RELATIVOS AOS TRIBUTOS
FEDERAIS E À DÍVIDA ATIVA DA UNIÃO**

Nome: VIVA RIO
CNPJ: 00.343.941/0001-28

Ressalvado o direito de a Fazenda Nacional cobrar e inscrever quaisquer dívidas de responsabilidade do sujeito passivo acima identificado que vierem a ser apuradas, é certificado que:

1. constam débitos administrados pela Secretaria da Receita Federal do Brasil (RFB) com exigibilidade suspensa nos termos do art. 151 da Lei nº 5.172, de 25 de outubro de 1966 - Código Tributário Nacional (CTN), ou objeto de decisão judicial que determina sua desconsideração para fins de certificação da regularidade fiscal, ou ainda não vencidos; e
2. constam nos sistemas da Procuradoria-Geral da Fazenda Nacional (PGFN) débitos inscritos em Dívida Ativa da União (DAU) com exigibilidade suspensa nos termos do art. 151 do CTN, ou garantidos mediante bens ou direitos, ou com embargos da Fazenda Pública em processos de execução fiscal, ou objeto de decisão judicial que determina sua desconsideração para fins de certificação da regularidade fiscal.

Conforme disposto nos arts. 205 e 206 do CTN, este documento tem os mesmos efeitos da certidão negativa.

Esta certidão é válida para o estabelecimento matriz e suas filiais e, no caso de ente federativo, para todos os órgãos e fundos públicos da administração direta a ele vinculados. Refere-se à situação do sujeito passivo no âmbito da RFB e da PGFN e abrange inclusive as contribuições sociais previstas nas alíneas 'a' a 'd' do parágrafo único do art. 11 da Lei nº 8.212, de 24 de julho de 1991.

A aceitação desta certidão está condicionada à verificação de sua autenticidade na Internet, nos endereços <<http://rfb.gov.br>> ou <<http://www.pgfn.gov.br>>.

Certidão emitida gratuitamente com base na Portaria Conjunta RFB/PGFN nº 1.751, de 2/10/2014.

Emitida às 16:24:49 do dia 21/10/2025 <hora e data de Brasília>.

Válida até 19/04/2026.

Código de controle da certidão: **7ECB.5D80.8F02.ED27**

Qualquer rasura ou emenda invalidará este documento.

28/10/2025, 12:04

novoportal.smf.rj.gov.br/PF302SINAEWEB/pages/NOVOSINAE/CertidaoNegativa401.aspx



PREFEITURA DA CIDADE DO RIO DE JANEIRO
SECRETARIA MUNICIPAL DE FAZENDA
Coordenadoria do ISS e Taxas

Nº Autenticação: 8411433030

Órgão: FP/REC-RIO/CIS-F

Controle: 188532032

Validade: 26/01/2026

CERTIDÃO NEGATIVA DE DÉBITO DO IMPOSTO SOBRE SERVIÇOS DE QUALQUER NATUREZA

Nome: VIVA RIO

CNPJ: 00.343.941/0001-28

A presente certidão, válida para todas as inscrições sediadas no Município do Rio de Janeiro, vinculadas aos oito primeiros dígitos do CNPJ ou ao CPF acima, serve como prova perante qualquer órgão público ou privado.

Até a presente data, em relação ao contribuinte acima qualificado, não há auto de infração, nota de lançamento, parcelamento, débito confessado em pedido de parcelamento ou nota de débito pendentes do pagamento integral, ou débito escriturado em livro fiscal ou declarado por meio eletrônico, vencidos e não pagos. Fica, entretanto, assegurado ao Município o direito de cobrança de qualquer débito que vier a ser verificado posteriormente, inclusive no que diz respeito às penalidades cabíveis previstas na legislação em vigor.

Certidão expedida com base na Resolução SMFP nº 3390, de 29/11/2024.

Rio de Janeiro, 28 de OUTUBRO de 2025

Hora: 12:04

OBSERVAÇÕES

I - A autenticidade desta certidão deverá ser confirmada no portal Carioca Digital, no endereço carioca.rj.

II - O presente documento não certifica inexistência de débitos de ISS declarados pelo contribuinte no âmbito do Simples Nacional. Caso o contribuinte seja ou tenha sido optante pelo Simples nos últimos 5 (cinco) anos, a presente certidão deverá ser complementada por certidão de situação fiscal fornecida pela Receita Federal do Brasil.

Certidão emitida pelo SINAE - Em 28/10/2025 12:04:20

02/12/2025, 17:19

Consulta Regularidade do Empregador

Voltar

Imprimir



**Certificado de Regularidade
do FGTS - CRF**

Inscrição: 00.343.941/0001-28
Razão Social: VIVA RIO
Endereço: LD DA GLORIA 00099 RUA DO RUSSEL / GLORIA / RIO DE JANEIRO / RJ / 22211-120

A Caixa Econômica Federal, no uso da atribuição que lhe confere o Art. 7, da Lei 8.036, de 11 de maio de 1990, certifica que, nesta data, a empresa acima identificada encontra-se em situação regular perante o Fundo de Garantia do Tempo de Serviço - FGTS.

O presente Certificado não servirá de prova contra cobrança de quaisquer débitos referentes a contribuições e/ou encargos devidos, decorrentes das obrigações com o FGTS.

Validade: 28/11/2025 a 27/12/2025

Certificação Número: 2025112801290021689357

Informação obtida em 02/12/2025 17:19:40

A utilização deste Certificado para os fins previstos em Lei esta condicionada a verificação de autenticidade no site da Caixa:
www.caixa.gov.br



GOVERNO DO ESTADO DO RIO DE JANEIRO
SECRETARIA DE ESTADO DE FAZENDA DO RIO DE JANEIRO

CERTIDÃO DE REGULARIDADE FISCAL Nº 2025170641380
CERTIDÃO NEGATIVA DE DÉBITOS - CND

IDENTIFICAÇÃO DO REQUERENTE	
CPF/RAIZ DO CNPJ: 00.343.941	CAD-ICMS: Inscrito
NOME/RAZÃO SOCIAL: VIVA RIO	
<p>CERTIFICA-SE para fins de direito e de acordo com as informações registradas nos Sistemas Corporativos da Secretaria de Estado de Fazenda que, até a presente data, NÃO CONSTAM DÉBITOS perante a Fazenda Estadual para o requerente acima identificado, ressalvado o direito de a Receita Estadual cobrar e inscrever as dívidas de sua responsabilidade, que vierem a ser apuradas.</p> <p>EMITIDA EM: 06/10/2025 10:11</p> <p>VÁLIDA ATÉ: 04/01/2026 10:11</p> <p>Certidão emitida com base na Resolução SEFAZ nº 109 de 04/08/2017</p>	
OBSERVAÇÕES	
<ol style="list-style-type: none">1. Esta certidão deve estar acompanhada da Certidão da Dívida Ativa, emitida pelo órgão próprio da Procuradoria Geral do Estado, nos termos da Resolução Conjunta SEFAZ/PGE nº 33/2004.2. A aceitação desta certidão está condicionada a verificação de sua autenticidade na internet, no endereço: www.fazenda.rj.gov.br.3. Esta certidão não se destina a atestar débitos do imposto sobre transmissão 'causa mortis' e doação, de quaisquer bens ou direitos (ITD).4. Qualquer rasura ou emenda invalida este documento.	



PODER JUDICIÁRIO
JUSTIÇA DO TRABALHO

CERTIDÃO NEGATIVA DE DÉBITOS TRABALHISTAS

Nome: VIVA RIO (MATRIZ E FILIAIS)
CNPJ: 00.343.941/0001-28
Certidão nº: 60093257/2025
Expedição: 07/10/2025, às 16:28:02
Validade: 05/04/2026 - 180 (cento e oitenta) dias, contados da data de sua expedição.

Certifica-se que **VIVA RIO (MATRIZ E FILIAIS)**, inscrito(a) no CNPJ sob o nº **00.343.941/0001-28**, **NÃO CONSTA** como inadimplente no Banco Nacional de Devedores Trabalhistas.

Certidão emitida com base nos arts. 642-A e 883-A da Consolidação das Leis do Trabalho, acrescentados pelas Leis ns.º 12.440/2011 e 13.467/2017, e no Ato 01/2022 da CGJT, de 21 de janeiro de 2022. Os dados constantes desta Certidão são de responsabilidade dos Tribunais do Trabalho.

No caso de pessoa jurídica, a Certidão atesta a empresa em relação a todos os seus estabelecimentos, agências ou filiais.

A aceitação desta certidão condiciona-se à verificação de sua autenticidade no portal do Tribunal Superior do Trabalho na Internet (<http://www.tst.jus.br>).

Certidão emitida gratuitamente.

INFORMAÇÃO IMPORTANTE

Do Banco Nacional de Devedores Trabalhistas constam os dados necessários à identificação das pessoas naturais e jurídicas inadimplentes perante a Justiça do Trabalho quanto às obrigações estabelecidas em sentença condenatória transitada em julgado ou em acordos judiciais trabalhistas, inclusive no concernente aos recolhimentos previdenciários, a honorários, a custas, a emolumentos ou a recolhimentos determinados em lei; ou decorrentes de execução de acordos firmados perante o Ministério Público do Trabalho, Comissão de Conciliação Prévia ou demais títulos que, por disposição legal, contiver força executiva.

6 Relatório Administrativo

Neste item estão reunidas as informações relativas à Aquisição de Bens Duráveis, Gestão de Pessoas e Contratos de Serviços Terceirizados.

6.1 Aquisição de Bens Duráveis

RELATÓRIO DE BENS ADQUIRIDOS HOSPITAL MUNICIAPL HUGO MIRANDA											
Período: 01/11/2025 a 30/11/2025											
Nº de Patrimônio	Item	Descrição dos bens	Fornecedor	Quantidade	Nota fiscal nº	Tipo	Data de aquisição	Vida útil estimada (anos)	Valor total (R\$)	Localização	Rubrica
	85	Referente a compra de 1TV 43 SMART ANDROID PHILCO base st: 1921.15 valor st: 128.23 base FCP st: 1921.15 valor FCP st: 12.82 Retido na	Americanas S.A - Em Recuperacao Judicial	1	11689	Bens Permanente	17/11/2025	10	R\$ 1.599,99	Hospital Municipal Hugo Miranda	Custo Indireto
	114	Referente a compra de 2 Pc de Monitor 24" Led 3Green M240Whd.	Multimat Comercio E Servicos Ltda	2	833	Bens Permanente	8/9/2025	10	R\$ 1.076,00	Hospital Municipal Hugo Miranda	Custo Indireto
	115	Referente a compra de 4 Pc de Monitor 24" Led 3Green M240Whd.	Multimat Comercio E Servicos Ltda	4	789	Bens Permanente	18/11/2025	10	R\$ 2.396,00	Hospital Municipal Hugo Miranda	Custo Indireto
								Custo total	R\$ 5.071,99		

6.2 Gestão de Pessoas

Lista do RH e a Folha de Pagamento apresentada no Anexo abaixo.

O RH da OSS Viva Rio mantém o processo de recrutamento e seleção no intuito de fazer reposições dos profissionais que são desligados ou pedem desligamento, preenchendo assim, as lacunas nas escalas dos profissionais em todos os quadros. Mantivemos a motivação e a busca pela organização nas escalas de cada uma das unidades, promovendo a organização e o aumento na qualidade do ambiente de trabalho, o que influencia de maneira positiva e direta a melhoria na qualidade da assistência.

Mantivemos também os profissionais trabalhando exclusivamente na captação, acomodação na escala de plantões, completando o quadro previsto, de médicos e demais profissionais, mantendo acompanhamento permanente na intenção de garantir a presença dos profissionais na unidade. Os demais quadros profissionais encontram-se completos, porém sofrem modificações de acordo com a demanda, passivo de demissões ou contratações para completá-lo. Focamos durante o processo seletivo a verificação incisiva da capacidade técnica dos profissionais.

Lembramos que todos os profissionais realizam além da entrevista comportamental e comprovação de titularidade e especializações, provas que foram confeccionadas dentro da realidade das unidades de pronto atendimento, buscando a veracidade do saber técnico destes profissionais.

O quadro funcional da unidade continua preenchido, inclusive o quadro de Médicos, atingindo a totalidade, e para não ocorrer problemas por falta de profissionais na unidade, colocamos profissionais atuando com plantões “coringa” para que o quadro de médicos clínicos e pediatras pudesse ser preenchido.

Mantivemos a isonomia no que diz respeito ao processo de captação dos profissionais, atuando com transparência nas ferramentas de anúncio como jornais e sites para captação. Apresentamos estabilidade no que concerne ao absenteísmo, ou seja, funcionários com poucas faltas, não apresentando intercorrências em seus plantões.

A OS Viva Rio está trabalhando para que ocorra uma fidelização (retenção) dos funcionários, atuando com parceria na unidade buscando e mantendo um padrão de excelência operacional no desempenho das atividades, promovendo bons relacionamentos interpessoais, mantendo o ambiente profissional saudável, interessante e atrativo, para que ocorra a procura de outros profissionais interessados em trabalhar na unidade.

Auxiliar de Serviços Gerais	5
Controle de Acesso	1
Enfermeiro	1
Tecnico em Radiologia	1



Relatório Mensal de Acompanhamento do Contrato de Gestão nº 060/2021 referente ao mês de novembro/2025

6.3 Resumo Folha de Pagamento

VIVA RIO

DO MASTR, 16 RTO DE SANTO - RJ

00.343.341/0031-43

Comp: 11/2025

Cot: 0

Post: 13º Salário

FOLHA ANALÍTICA

VIVA RIO

V.12.1.2560.138

Emissão: 19/11/2025 12:23:36

Senha: W3333333333333333

</

Assinatura

Página: 2

89

6.5 Serviços de Terceiros Contratados

HOSPITAL MUNICIPAL HUGO MIRANDA CONTRATOS DE SERVIÇOS TERCEIRIZADOS					CONTRATO 060/2021 Novembro 2025	
Serviço Contratado	Razão Social Contratado	CNPJ Contratado	Vigência do Contrato		Valor Pago	Competência
			Data Início	Data Término		
LOCAÇÃO DE VEÍCULOS (RATEIO PINHEIRAL)	AGM 3	09.632.388/0001-18	01/10/2017	30/09/2026	R\$ 3.711,15	setembro-25
DEDETIZAÇÃO	ANGRA AMBIENTAL LTDA-ME	26.724.663/0001-42	11/03/2024	11/03/2025	R\$ -	
HEMODIÁLISE	CLINICA RENAL SERVIÇOS MÉDICOS LTDA	31.510.936/0001-96	01/05/2024	30/04/2026	R\$ 26.361,98	outubro-25
LAVANDERIA HOSPITALAR	AZUL MARINHO	18.824.116/000100	18/09/2020	17/09/2026	R\$ 35.293,62	outubro-25
LIMPEZA DE FOSSA	BOLAMAX PRESTAÇÃO DE SERVIÇOS LTDA	75.514511/0001-70	06/02/2016	07/07/2026	R\$ -	
MANUTENÇÃO EM EXTINTORES	BRIGGADA SOLUÇÕES CONTRA INCÊNDIO	29.313.611/0001-71	19/09/2021	18/09/2026	R\$ -	
LOCAÇÃO DE COMPUTADORES	CHADA COMÉRCIO E SERVIÇOS LTDA ME (CIS CFAR)	02.478.800/0001-48	13/04/2020	12/04/2026	R\$ 4.392,00	agosto-25
LOCAÇÃO DE SERVIDOR	CHADA COMÉRCIO E SERVIÇOS LTDA ME (CIS CFAR)	02.478.800/0001-48	07/04/2021	06/04/2026	R\$ 900,00	agosto-25
LOCAÇÃO DE NOTEBOOK	CHADA COMÉRCIO E SERVIÇOS LTDA ME (CIS CFAR)	02.478.800/0001-48	01/10/2020	31/10/2026	R\$ 190,00	agosto-25

LOCAÇÃO DE INCUBADORA	CLEAN MEDICAL	14.814.058/0001-83	21/10/2019	20/10/2026	R\$ 2.208,00	agosto-25
MATERIAIS	CREP MED	38.947.370-0001/03	15/10/2019	14/10/2026	R\$ -	
FORNECIMENTO DE GÁS	DUCAL GÁS LTDA	39.164.496/0001-74	06/02/2017	07/11/2026	R\$ 5.649,00	setembro-25
FORNECIMENTO DE GÁS	DUCAL GÁS LTDA	39.164.496/0001-74	06/02/2017	07/11/2026	R\$ 5.649,00	outubro-25
TRATAMENTO DE ESGOTO	EFFLUENS INDÚSTRIA, COMÉRCIO E SERVIÇO	22.438.533/0001-92	01/04/2020	31/03/2026	R\$ 28.638,69	outubro-25
TRATAMENTO DE ESGOTO	EFFLUENS INDÚSTRIA, COMÉRCIO E SERVIÇO	22.438.533/0001-92	01/04/2020	31/03/2026	R\$ 7.324,69	novembro-25
INTERNET	EMEX	12.045.633/00001-03	07/04/2022	INDETERMINADO	R\$ 200,03	outubro-25
ENGENHARIA CLÍNICA	EQUIPACARE SERVIÇOS ESPECIALIZADOS DE APOIO TECNICO LTDA	17.040.595/0001-01	11/12/2023	10/12/2025	R\$ 18.333,34	setembro-25
MANUTENÇÃO EM ELEVADOR	ELEVATOR	05.913.313/0001-54	01/12/2019	01/12/2025	R\$ 4.367,03	novembro-25
LOCAÇÃO DE IMPRESSORAS	HM1 GRÁFICA E LOCAÇÃO EIRELI ME	24.241.246/0001/13	13/04/2020	28/02/2026	R\$ 18.535,00	agosto-25

LOCAÇÃO DE IMPRESSORAS	HM1 GRÁFICA E LOCAÇÃO EIRELI ME (CIS CAFAR)	24.241.246/0001-13	13/04/2020	12/04/2026	R\$ 2.850,00	agosto-25
LOCAÇÃO DE SERVIDOR	HM1 GRÁFICA E LOCAÇÃO EIRELI ME	24.241.246/0001-13	29/03/2025	28/03/2026	R\$ 3.350,00	agosto-25
CLIMATIZAÇÃO E REFRIGERAÇÃO	INNOVA AIR SERVIÇOS TÉCNICOS EIREI	13.411.926/0001-11	09/09/2022	08/09/2026	R\$ -	
LOCAÇÃO DE AMBULÂNCIA	JOJA LTDA (COSTA VERDE).	10.776.429/0001-09	04/02/2017	08/11/2026	R\$ 112.182,64	outubro-25
ANÁLISE DE ÁGUA	LABORATÓRIO BIOLÓGICO DE ANÁLISES AMBIENTAIS LTDA	28.170.210/0001-47	02/01/2024	01/01/2026	R\$ 1.631,17	junho-25
ANÁLISE DE ÁGUA	LABORATÓRIO BIOLÓGICO DE ANÁLISES AMBIENTAIS LTDA	28.170.210/0001-47	02/01/2024	01/01/2026	R\$ 1.086,92	setembro-25
COMODATO INCUBADORA BIOLÓGICA+INSUMOS	LABCALTEC COMERCIO MANUTENÇÃO E VALIDAÇÃO DE EQUIPAMENTOS LTDA	27.363.260/0001/88	06/12/2023	05/12/2025	R\$ 2.245,00	setembro-25
SEGURANÇA	LEAL FORT LTDA	55.710.211/0001-00	24/05/2025	23/05/2026	R\$ 65.365,96	outubro-25
FORNECIMENTO DE	LFA LTDA (NUTRIR)	13.659.753/0001-55	01/04/2016	08/11/2025	R\$ 215.661,23	outubro-25
LOCAÇÃO DE GERADOR	OPENFER INDÚSTRIA E COMÉRCIO LTDA	31.065.568/0001-14	10/02/2024	09/02/2026	R\$ 34.000,00	outubro-25
LIMPEZA DE CAIXA D'ÁGUA	OUR PEST CONTROL IMUNIZAÇÃO LTDA	39.970.684/0001-00	12/03/2024	11/03/2026	R\$ -	

ENDOSCOPIA E COLONOSCOPIA	C.P. PALECKIS SERVIÇOS MEDICOS LTDA	36.738.971/0001-35	08/05/2025	07/05/2026	R\$ 28.000,00	outubro-25
LOCAÇÃO DE POUSADA	POUSADA GABRIELA DE PARATY LTDA ME	39.160.072/0001-31	01/12/2019	30/11/2026	R\$ 1.050,00	agosto-25
LOCAÇÃO DE NOBREAK	PRINT MAILING COMÉRCIO SERV. E ASSIS.TEC LTDA	11.972.497/0001-26	18/03/2022	17/03/2026	R\$ 6.200,79	setembro-25
COLETA DE RESÍDUOS	RK EMPREENDIMENTOS	07.137.159/0001-00	30/09/2019	29/09/2026	R\$ -	
DOSIMETRIA	SAPRA LTDA	50.429.810/0001-36	01/01/2017	31/10/2026	R\$ 28,93	setembro-25
SISTEMA DE VIDEO CIRURGIA	SCOPEX COMÉRCIO E MANUTENÇÃO DE EQUIPAMENTOS	13.782.879/0001-12	02/01/2020	01/01/2026	R\$ 6.799,96	setembro-25
SISTEMA DE VIDEO CIRURGIA	SCOPEX COMÉRCIO E MANUTENÇÃO DE EQUIPAMENTOS	13.782.879/0001-12	02/01/2020	01/01/2026	R\$ 41.533,33	outubro-25
PONTO BIOMÉTRICO	SOLLUS COMÉRCIO E TECNOLOGIA	14.129.133/0001-77	01/08/2020	31/07/2026	R\$ 643,26	agosto-25
PONTO BIOMÉTRICO	SOLLUS COMÉRCIO E TECNOLOGIA	14.129.133/0001-77	01/08/2020	31/07/2026	R\$ 643,26	setembro-25
MANUTENÇÃO DE PORTAS AUTOMÁTICAS	SUPERVISION - PORTAS AUTOMÁTICAS	39.795.993/0001-10	01/11/2020	31/10/2026	R\$ -	

INTERNET (ADMINISTRAÇÃO)	SUPERIMAGEM TECNOLOGIA EM ELETÔNICA LTDA - NET	39162235/0001-15	24/02/2021	INDETERMINADO	R\$ 1.174,59	novembro-25
GERENCIAMENTO LABORATÓRIO	VAZ TRIGO SAÚDE LTDA	19.758.056/0001-38	13/01/2020	12/01/2026	R\$ 55.780,97	outubro-25
LOCAÇÃO DE ARCO EM C	VITAL C COMERCIO DE EQUIPAMENTOS MEDICOS LTDA	28.985.336/0001-70	28/01/2025	27/07/2026	R\$ 12.000,00	novembro-25
SISTEMA DE INFORMAÇÃO	VITAI SOLUÇÕES LTDA	01.790.382/0001-67	06/02/2017	08/11/2025	R\$ 12.243,21	outubro-25
FORNECIMENTO DE GALÃO DE AGUA	VP DISTRIBUIDORA	27.044.820/0001-31	01/12/2019	30/11/2025	R\$ 1.697,90	outubro-25
FORNECIMENTO DE GALÃO DE AGUA	VP DISTRIBUIDORA	27.044.820/0001-31	01/12/2019	30/11/2025	R\$ 1.590,80	novembro-25
FORNECIMENTO DE GASES MEDICINAIS	WHITE MARTINS GASES IND.	35.820.448/0001-36	01/09/2020	31/08/2026	R\$ 1.515,52	julho-25
FORNECIMENTO DE GASES MEDICINAIS	WHITE MARTINS GASES IND.	35.820.448/0001-36	01/09/2020	31/08/2026	R\$ 1.087,94	agosto-25
LOCAÇÃO DE COMPUTADORES	WORKING PLUS LTDA	02.865.909/0001-28	06/02/2017	07/11/2026	R\$ 7.185,08	agosto-25
CONSULTORIA EM GESTÃO DE SAÚDE	CONSULTE CONSULTORIA E SERVIÇOS MÉDICOS LTDA	36.639.678/0001-66	01/04/2020	INDET.	R\$ 5.673,19	outubro-25
SISTEMA DE GESTÃO DE QUALIDADE	QUALYTEAM SISTEMAS DE INFORMÁTICA LTDA	09.815.064/0001-15	10/02/2025	09/02/2026	R\$ -	
					R\$ 784.975,18	